



Erste Westernreiter Union
Deutschland e.V.

AQ-C Turnier Weisenheim am Sand

Qualifikationsturnier zur German Open 2023
27. Bis 29. Mai 2023

Pattern



Erste Westernreiter Union
Deutschland e.V.

AQ-C Turnier Weisenheim am Sand

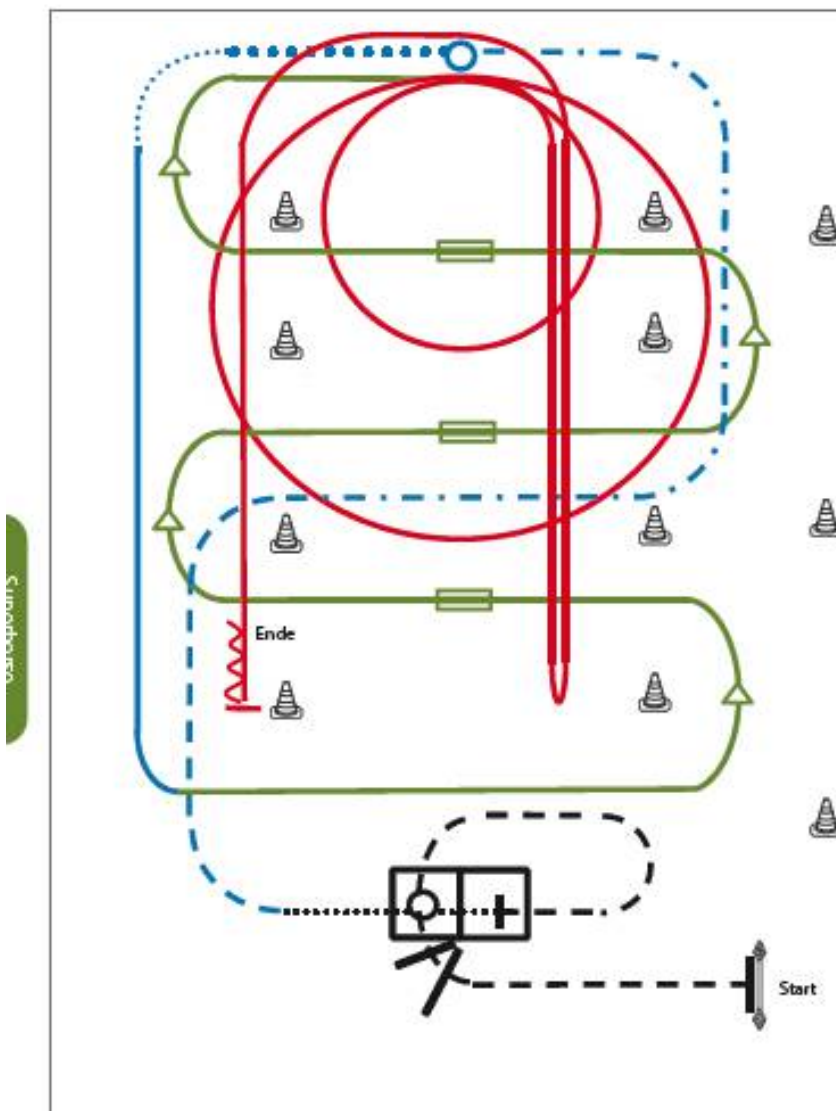
Qualifikationsturnier zur German Open 2023
27. Bis 29. Mai 2023

Pattern
Außenreitplatz
27.05.2023

LK 1 und 2 A und B Sen Superhorse



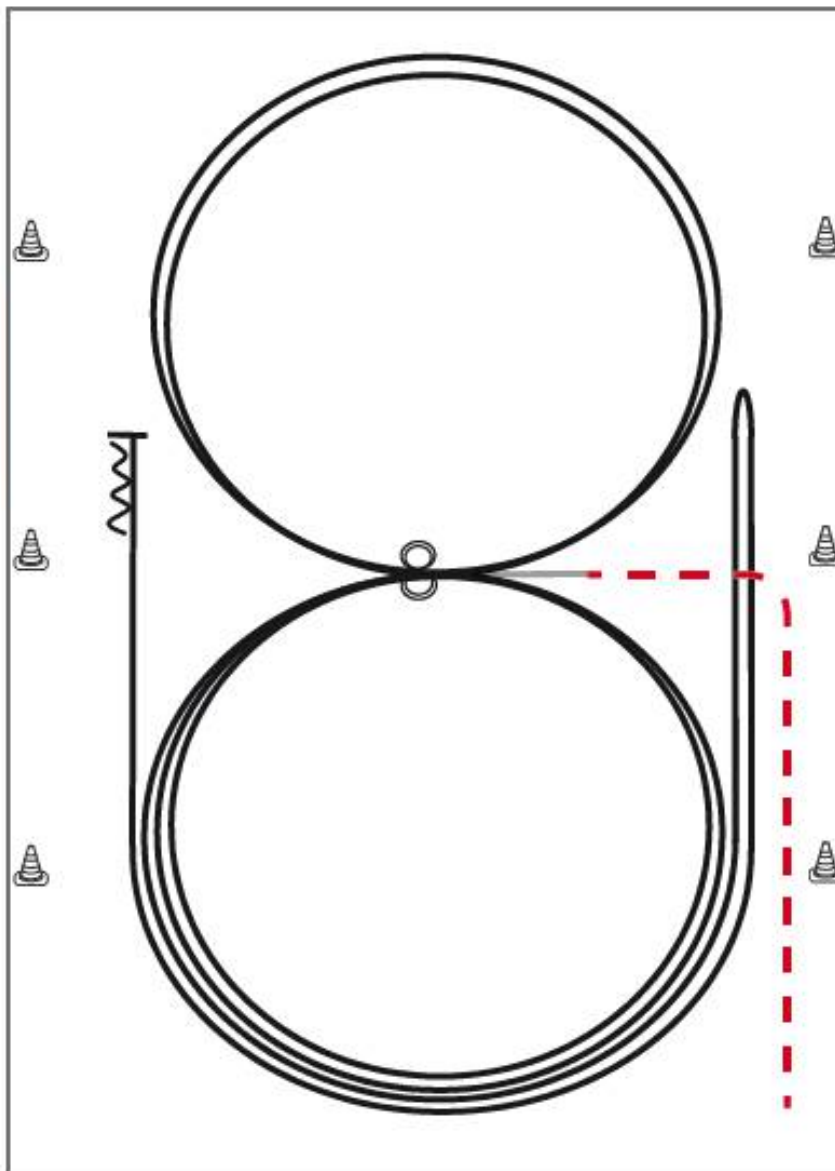
Superhorse Pattern 7 (empfohlen für Hallen oder Plätze ab 25x50m)



- | | |
|------------------------------------------------------------------------------------------------------------------------------------------------------------------------------------------------------------------------------------|-------------|
| 1) Seitlor über Stange (TH) | Legende: |
| 2) Jog over, Jog in, Stop (TH) | Schritt |
| 3) Walk in, 360° Turn either way, Walk out (TH) | Trab |
| 4) Trot, Extended Trot, Stop (RR) | Galopp |
| 5) Turn 360° (each direction either way first) (RR) | Wachselzone |
| 6) Walk, Lope (RR) | Rückwärts |
| 7) Galoppwechsel mit Seitenwechsel (WR) | |
| 8) Galoppwechsel mit Seitenwechsel (WR) | |
| 9) Galoppwechsel mit Seitenwechsel (WR) | |
| 10) 2 Zirkel Galopp (rechts), 1. groß und schnell, 2. klein und langsam (RN) | |
| 11) Rechtsgalopp, Run Down entlang der langen Seite, Sliding Stop mind. 6,00 m von der Bande entfernt hinter dem Mittelmarker, Rollback links , kein Verharren (RN) | |
| 12) Galopp (links) auf dem Zirkel, der nicht geschlossen wird, Run Down entlang der langen Seite, Sliding Stop mind. 6,00 m von der Bande entfernt hinter dem Mittelmarker, Rückwärtsrichten mind. 3,00 m, Verharren (RN) | |



Reining Pattern 14 (nur für LK 4)



Im Trab zur Mitte der Bahn.
 Beginn der Aufgabe aus dem Schritt oder aus dem Stand.

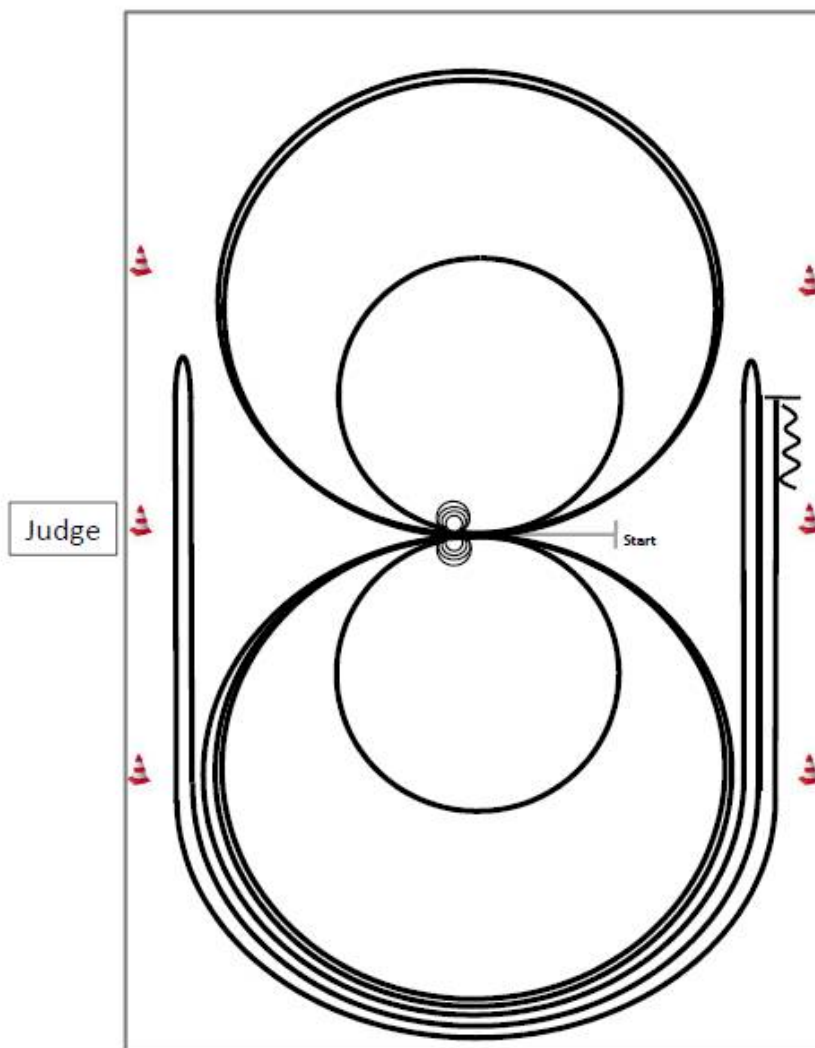
Trab	---
Galopp	—
Rückwärts	W

- 1) 2 Zirkel Galopp (**links**), Stop bei X, Verharren
- 2) 2 Spins **links**, Verharren
- 3) 2 Zirkel Galopp (**rechts**), Stop bei X, Verharren
- 4) 2 Spins **rechts**, Verharren
- 5) Galopp (**links**) auf dem Zirkel, der nicht geschlossen wird, Run Down entlang der langen Seite, Stop mind. 6,00 m von der Bande entfernt hinter dem **Mittelmarker**, Rollback **rechts**, kein Verharren
- 6) Galopp (**rechts**) auf dem Zirkel, der nicht geschlossen wird, Run Down entlang der langen Seite, Stop mind. 6,00 m von der Bande entfernt hinter dem **Mittelmarker**, Rückwärtsrichten mind. 3,00 m, Verharren

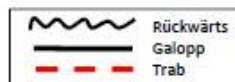
Der Reiter muss das Kopfstück zur Gebisskontrolle vor dem Richter abnehmen.



Reining Pattern 6



Im Schritt oder Trab zur Mitte der Bahn.
 In der YS RN ist das Eintraben zwingend erforderlich.
 Beginn der Aufgabe aus dem Schritt oder aus dem Stand.



- 1) 4 Spins **rechts**, Verharren
- 2) 4 Spins **links**, Verharren
- 3) 3 Zirkel Galopp (**links**), 1. + 2. groß und schnell, **3. klein** und langsam, Galoppwechsel bei X
- 4) 3 Zirkel Galopp (**rechts**), 1. + 2. groß und schnell, **3. klein** und langsam, Galoppwechsel bei X
- 5) Galopp (**links**) auf dem Zirkel, der nicht geschlossen wird, Run Down entlang der langen Seite, Sliding Stop mind. 6,00 m von der Bande entfernt hinter dem **Mittelmarker**, Rollback **rechts**, kein Verharren
- 6) Galopp (**rechts**) auf dem Zirkel, der nicht geschlossen wird, Run Down entlang der langen Seite, Sliding Stop mind. 6,00 m von der Bande entfernt hinter dem **Mittelmarker**, Rollback **links**, kein Verharren
- 7) Galopp (**links**) auf dem Zirkel, der nicht geschlossen wird, Run Down entlang der langen Seite, Sliding Stop mind. 6,00 m von der Bande entfernt hinter dem **Mittelmarker**, Rückwärtsrichten mind. 3,00 m, Verharren

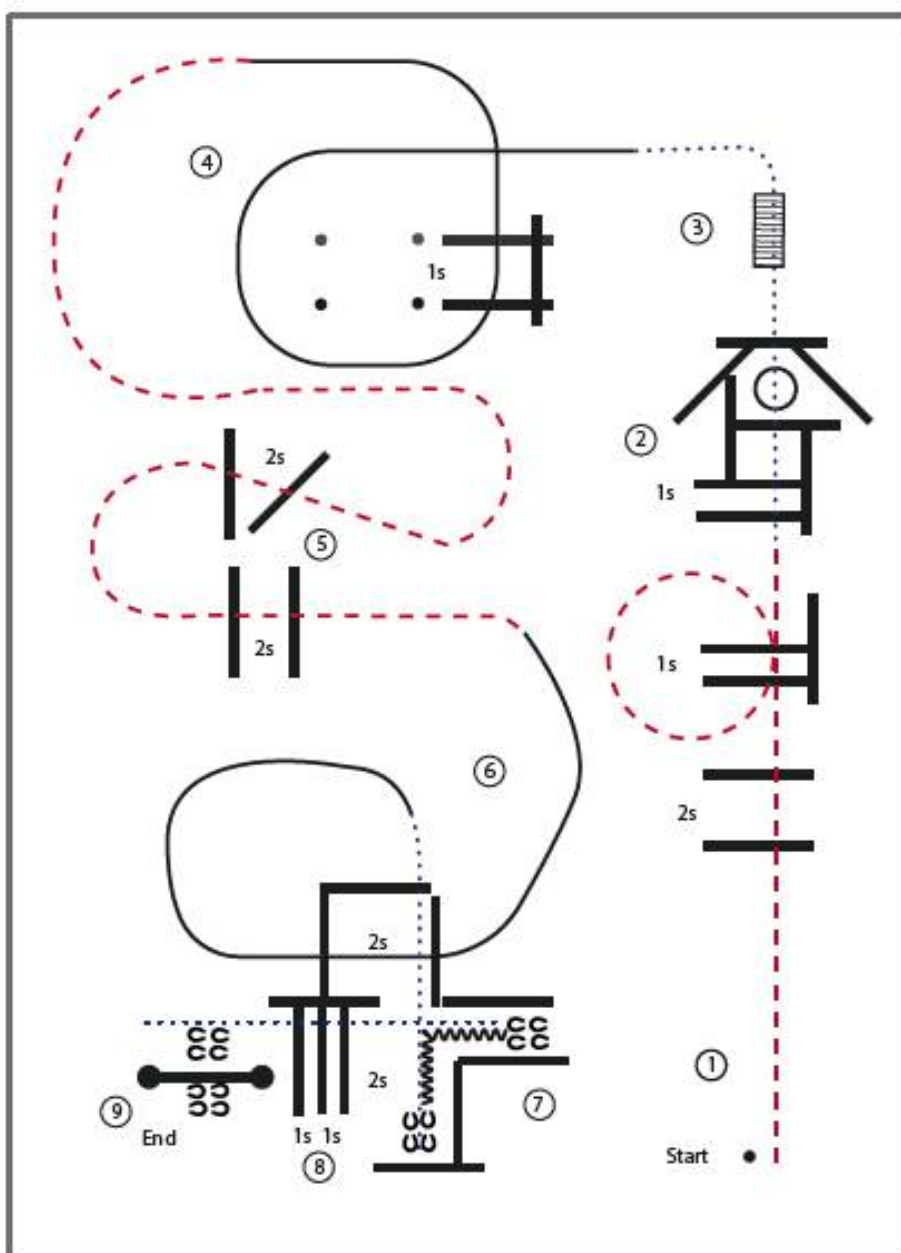
Der Reiter muss das Kopfstück zur Gebisskontrolle vor dem Richter abnehmen.

Trail

LK 5 A und B

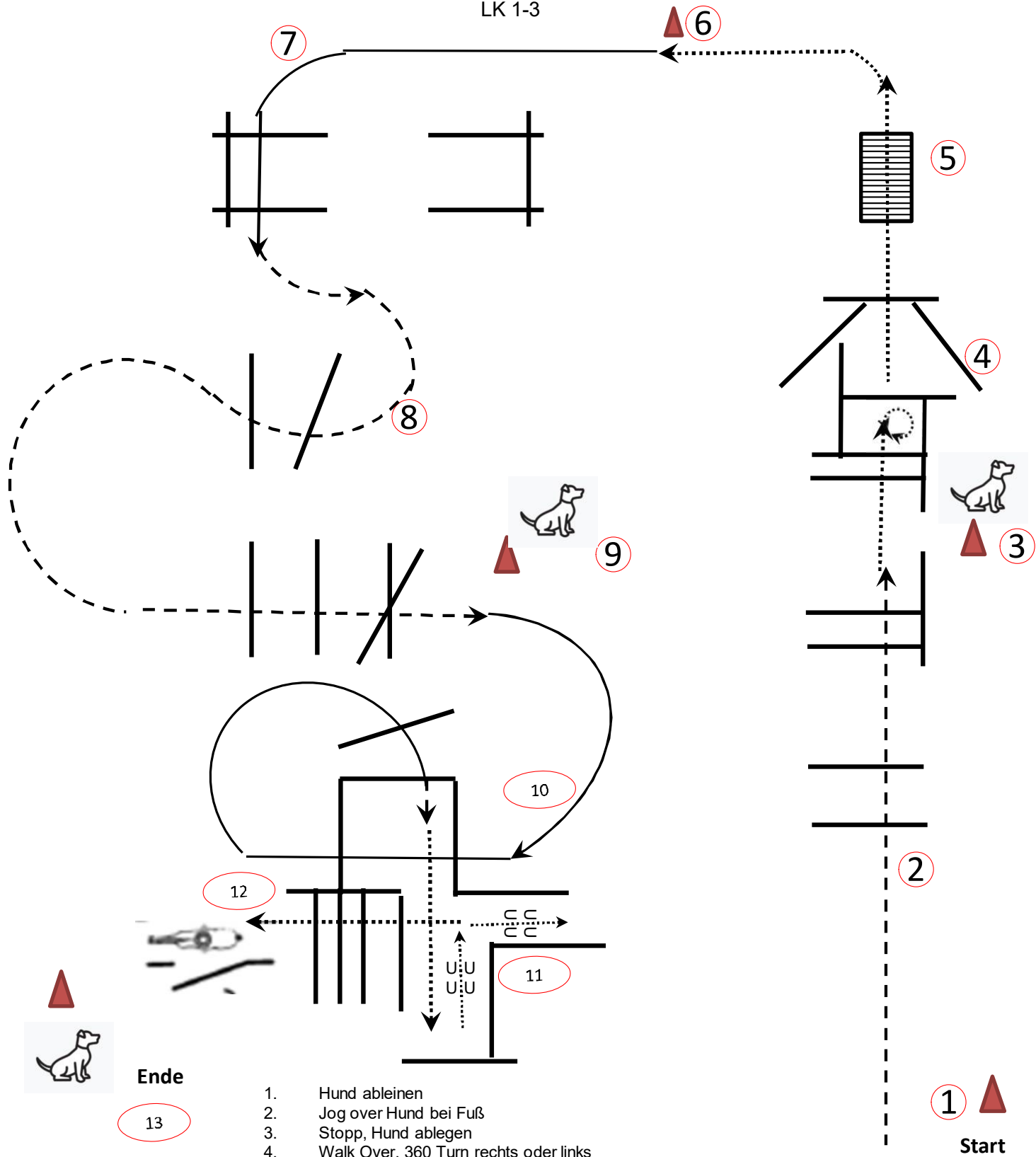
LK 4 A und B

Trail LK 4/5 A/B Arenagröße min. 25x50 Meter



- 1) JOG OVERS
 - 2) WALK OVERS THRU BOX, 360° RIGHT OR LEFT IN TRIANGLE, WALK OVER
 - 3) WALK ON/OFF BRIDGE
 - 4) LL LOPE OVERS
 - 5) JOG SERPENTINE OVER
 - 6) RL LOPE OVERS, WALK INTO CHUTE, STOP
 - 7) BACK L INTO CHUTE
 - 8) WALK OVERS
 - 9) STOP AT GATE, LH GATE
- IM WALK DIE ARENA VERLASSEN

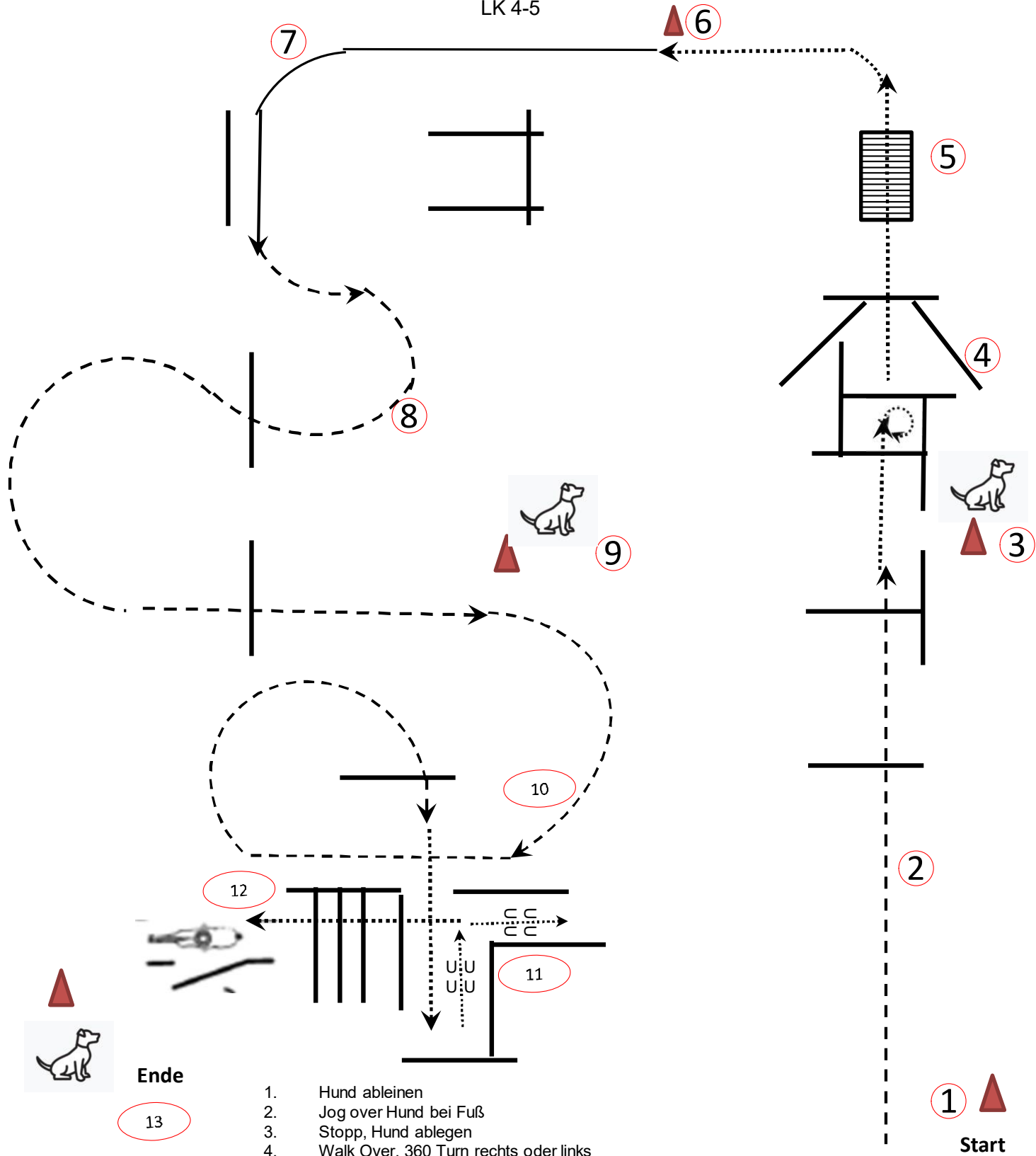
Horse and Dog Trail
 LK 1-3



1. Hund ableinen
2. Jog over Hund bei Fuß
3. Stopp, Hund ablegen
4. Walk Over, 360 Turn rechts oder links
5. Walk over Brücke
6. Hund abrufen,
7. Lope over, Hund bei Fuß
8. Jog over, Hund bei Fuß
9. Stopp, Hund ablegen
10. Lope over,
11. Walk, Back up, Hund abrufen
12. Walk over, Gate, Hund bei Fuß
13. Hund anleinen

Walk→
 Jog - - - - -→
 Lope ———→

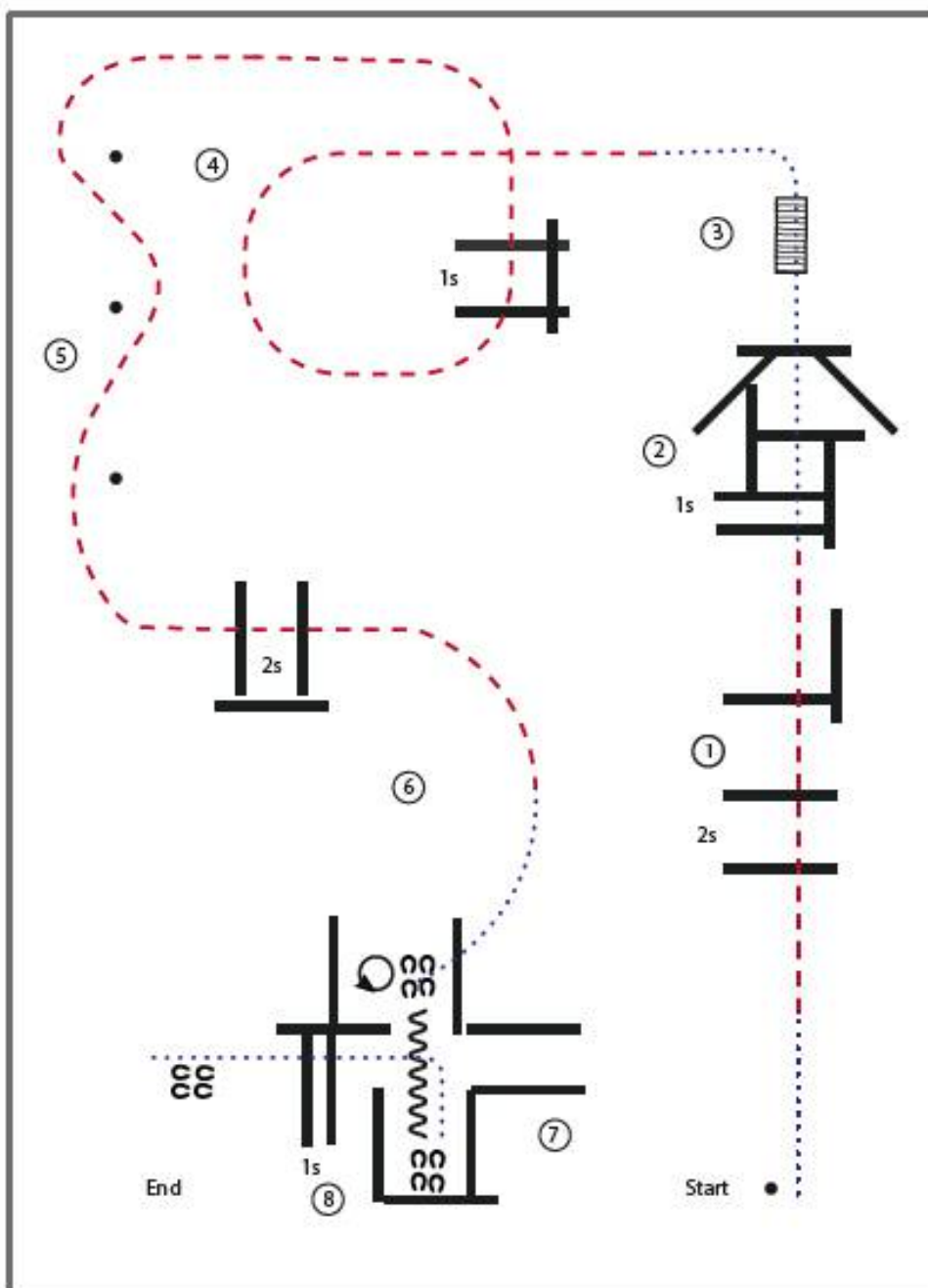
Horse and Dog Trail
 LK 4-5



1. Hund ableinen
2. Jog over Hund bei Fuß
3. Stopp, Hund ablegen
4. Walk Over, 360 Turn rechts oder links
5. Walk over Brücke
6. Hund abrufen,
7. Lope, Hund bei Fuß
8. Jog over, Hund bei Fuß
9. Stopp, Hund ablegen
10. Jog over,
11. Walk, Back up, Hund abrufen
12. Walk over, Gate, Hund bei Fuß
13. Hund anleinen

Walk ➔
 Jog - - - - ➔
 Lope ———— ➔

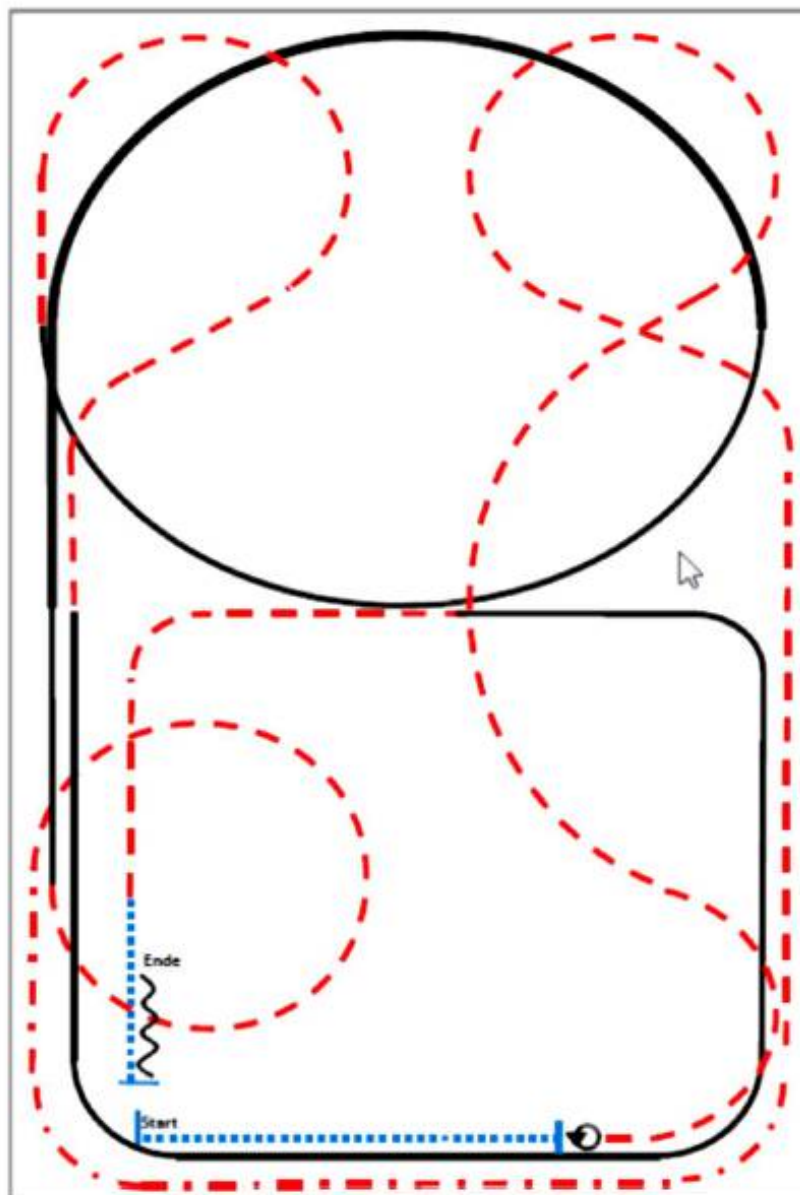
Trail WALK-TROT Arenagröße min. 25x50 Meter



- 1) WALK, JOG OVERS
 - 2) WALK OVERS THRU BOX
 - 3) WALK ON/OFF BRIDGE
 - 4) JOG OVER
 - 5) JOG SERPENTINE AND JOG OVER
 - 6) WALK IN BOX, TURN 270° LEFT
 - 7) BACK INTO CHUTE
 - 8) WALK OVERS
- IM WALK DIE ARENA VERLASSEN

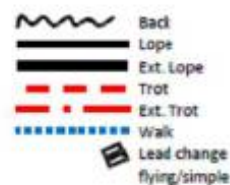
Pattern Ranch Riding #25 - LK 4/5

Arenagröße:
 Mind. 20 x 40 m

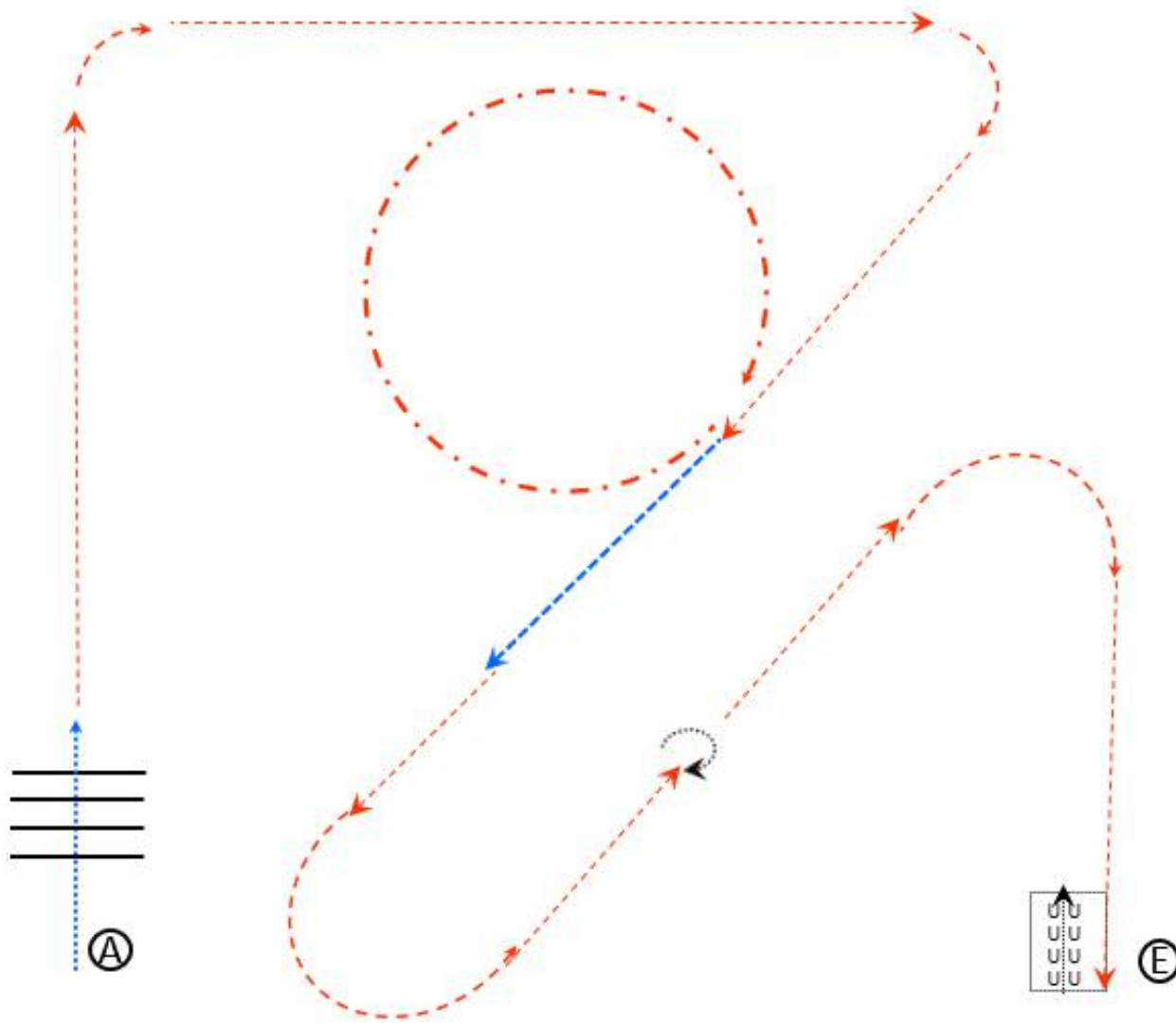


Fehlerkorrektur
Punkt 5 muss richtig
heißen:
RECHTSGALOPP

- (1) Walk
- (2) Stop, Turn 360° (beide Richtungen)
- (3) Trot
- (4) Extended Trot, Trot kleiner Zirkel
- (5) Linksgalopp, Extended Lope, Lope
- (6) Trot
- (7) Linksgalopp
- (8) Trot, Walk
- (9) Stop, Back up



Ranch Riding
 Walk Trot

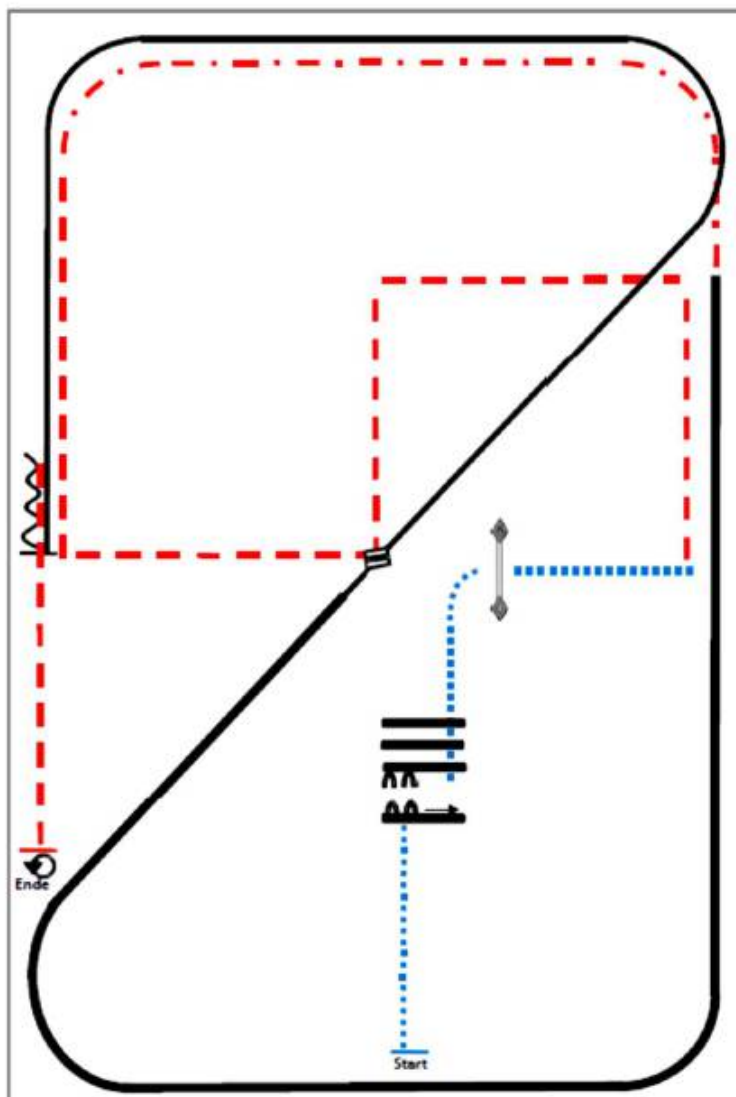


- | | |
|----|----------------------------------------|
| 1. | Walk |
| 2. | Walk over, Walk |
| 3. | Trot |
| 4. | Trot Extended Jog |
| 5. | Extended Walk |
| 6. | Trot |
| 7. | Stop, Turn 360 egal in welche Richtung |
| 8. | Trot |
| 9. | Stop, Backup |

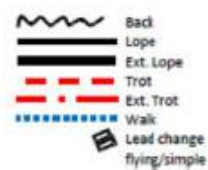
- | | |
|---------------|---------------------|
| Walk | —●—●—●—●— |
| Extended Walk | - - - - -●- - - - - |
| Trot | —●—●—●—●— |
| Extended Trot | - - - - -●- - - - - |

Pattern Ranch Riding #19

Arenagröße:
 Mind. 20 x 40 m

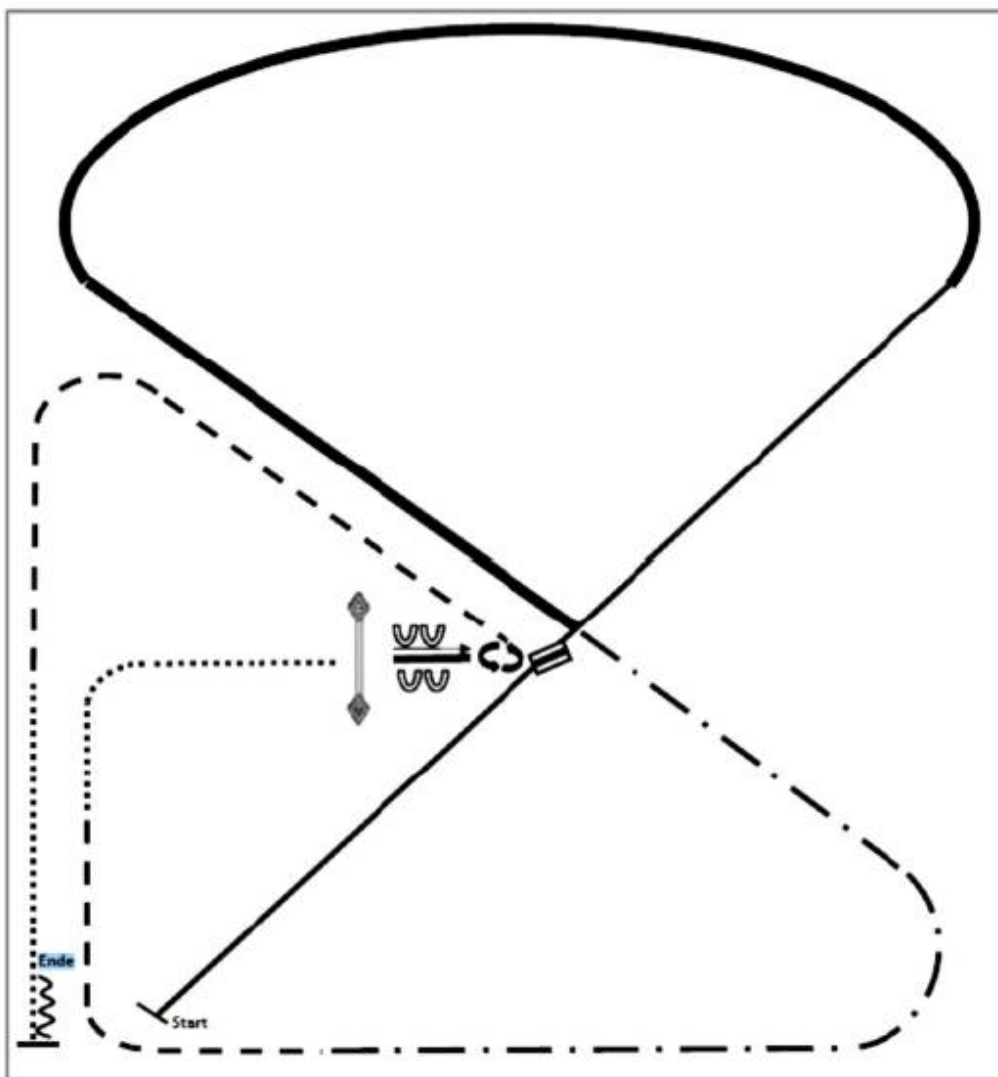


- (1) Walk
- (2) Walk in, Sidepass rechts, Walk over
- (3) Tor, Walk
- (4) Trot corners durch die Mitte der Arena
- (5) Extended Trot
- (6) Extended Lope rechts, Rechtgalopp
- (7) Galoppwechsel (fliegend oder einfach) in der Mitte der Arena
- (8) Linksgalopp
- (9) Stop, Back up
- (10) Trot, Stop, 360° Turns (beide Richtungen)

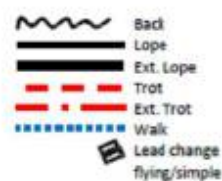


Pattern Ranch Riding #14

Arenagröße:
 Mind. 20 x 40 m

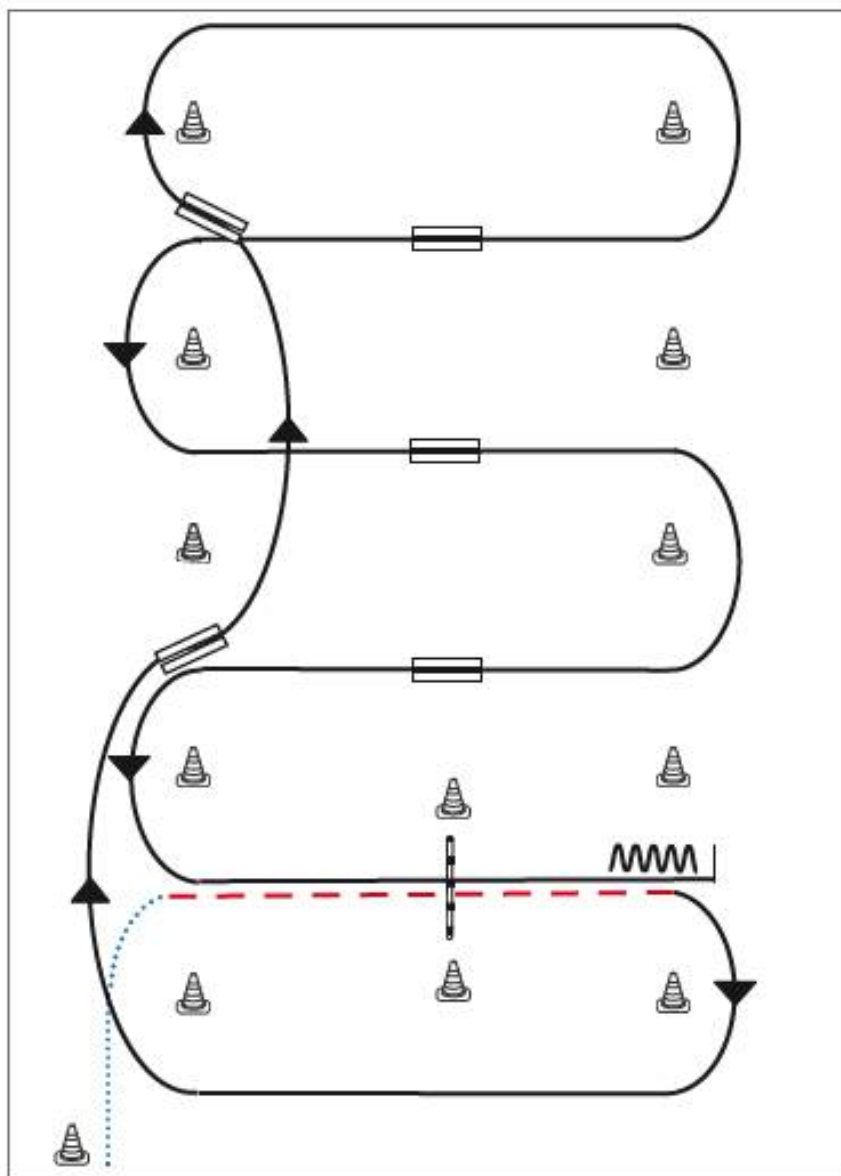


- (1) Rechtsgalopp
- (2) Galoppwechsel (fliegend oder einfach)
- (3) Linksgalopp
- (4) Extended Lope links
- (5) Extended Trot
- (6) Trot
- (7) Walk
- (8) Tor (rechte Hand aufdrücken)
- (9) Sidepass links
- (10) 270° Turn links
- (11) Trot
- (12) Walk
- (13) Stop, Back up





Western Riding Pattern 8 (für Junior-Pferde)

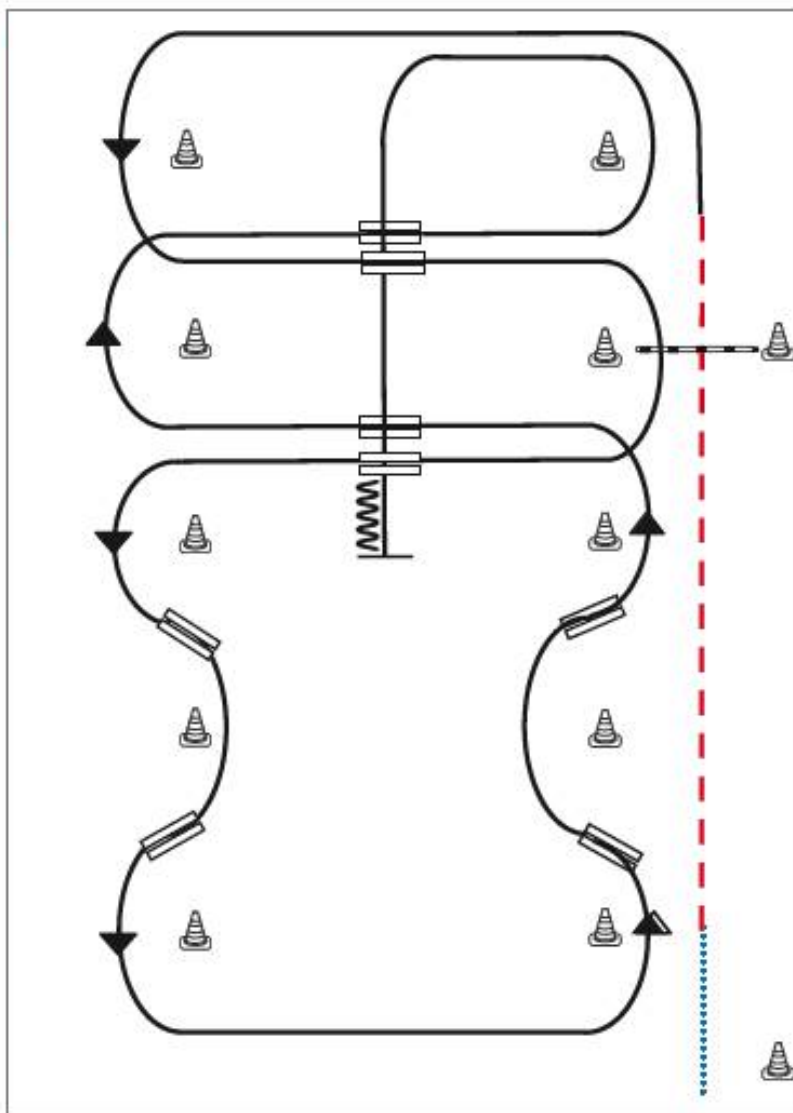


- 1) Schritt vom Start-Pylon, Übergang zum Trab zwischen den Markern, Trab über die Stange
- 2) Übergang zum Rechtsgalopp zwischen den Markern, Galopp an der kurzen Seite
- 3) 1. Galoppwechsel auf der Linie
- 4) 2. Galoppwechsel auf der Linie
- 5) 1. Galoppwechsel mit Seitenwechsel
- 6) 2. Galoppwechsel mit Seitenwechsel
- 7) 3. Galoppwechsel mit Seitenwechsel
- 8) Galopp über die Stange
- 9) Stop zwischen den Markern, Rückwärtsrichten

Legende:	
Schritt
Trab	---
Galopp	—
Wachsalzone	▬
Rückwärts	〰



Western Riding Pattern 3



- 1) Schritt vom Start-Pylon zum ersten Marker, Übergang zum Trab, Trab über die Stange
- 2) Übergang zum Linksgalopp, Galopp an der kurzen Seite
- 3) 1. Galoppwechsel mit Seitenwechsel
- 4) Galopp über die Stange
- 5) 2. Galoppwechsel mit Seitenwechsel
- 6) 1. Galoppwechsel auf der Linie
- 7) 2. Galoppwechsel auf der Linie
- 8) 3. Galoppwechsel auf der Linie
- 9) 4. Galoppwechsel auf der Linie
- 10) 3. Galoppwechsel mit Seitenwechsel.
- 11) 4. Galoppwechsel mit Seitenwechsel
- 12) Mitte der kurzen Seite abwenden, Stop auf Höhe des Mittelmarkers, Rückwärtsrichten

Legenda:

Schritt
Trab	-----
Galopp	=====
Wachselzone	~~~~~
Rückwärts	

SPONSOR

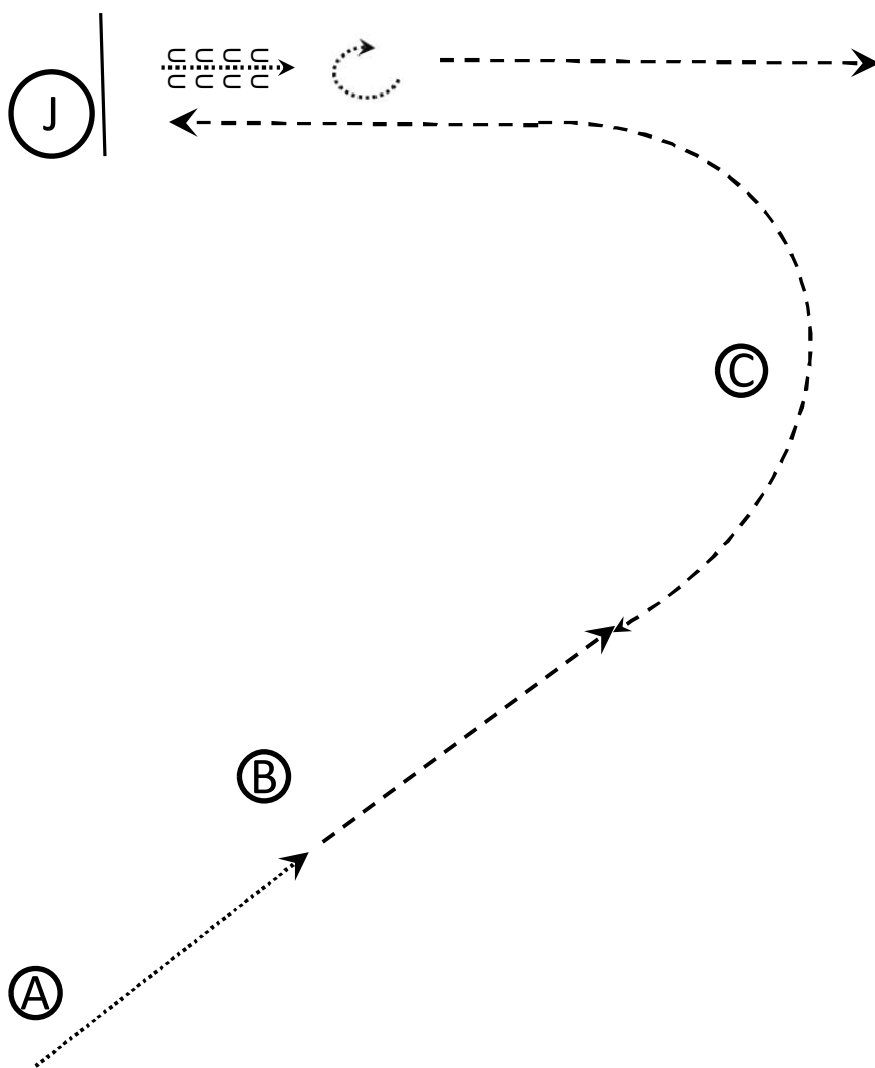


Erste Westernreiter Union
Deutschland e.V.

AQ-C Turnier Weisenheim am Sand

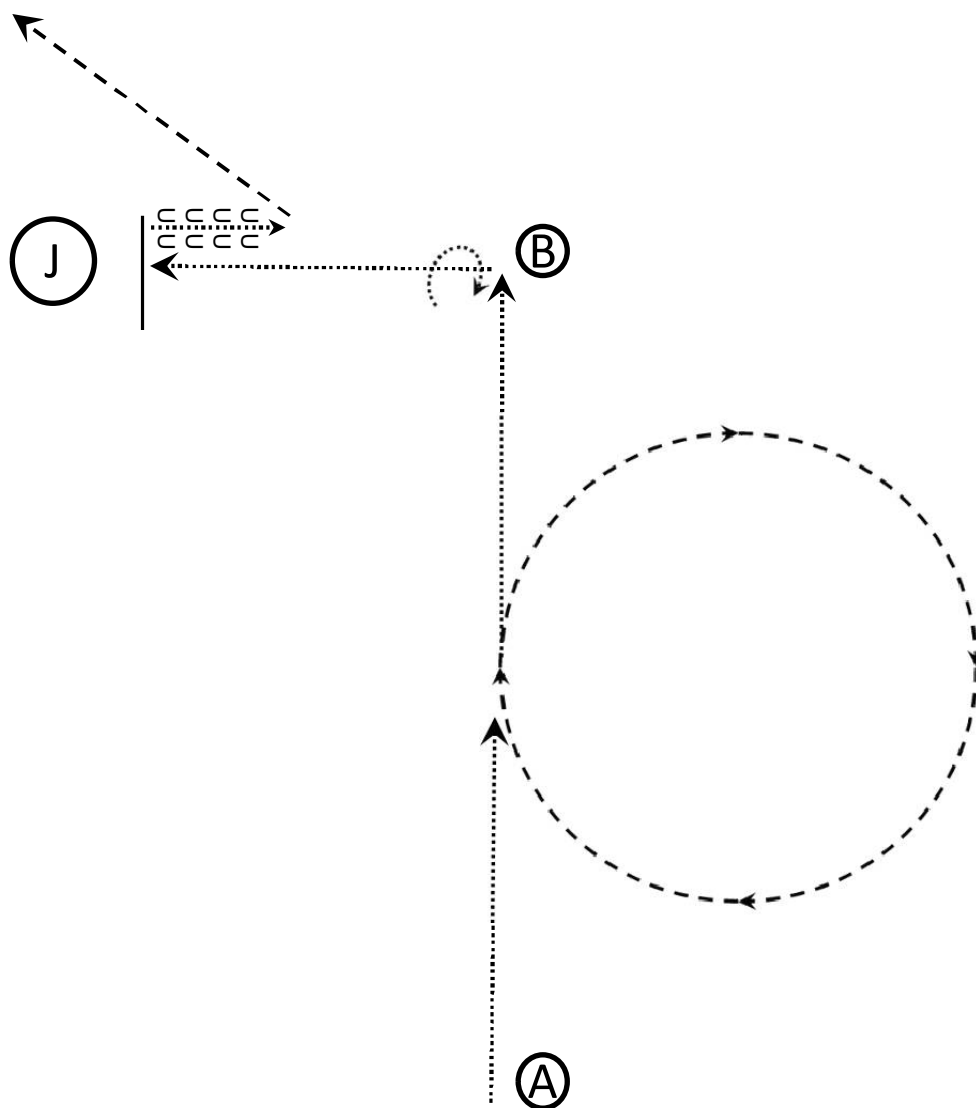
Qualifikationsturnier zur German Open 2023
27. Bis 29. Mai 2023

Pattern
Showarena
27.05.2023



1. Von A nach B Walk,
2. Jog bis C, dann Halbkreis bis Judge
3. Inspection
4. Eine Pferdelänge rückwärts
5. 180° Drehung
6. Im Jog die Arena verlassen

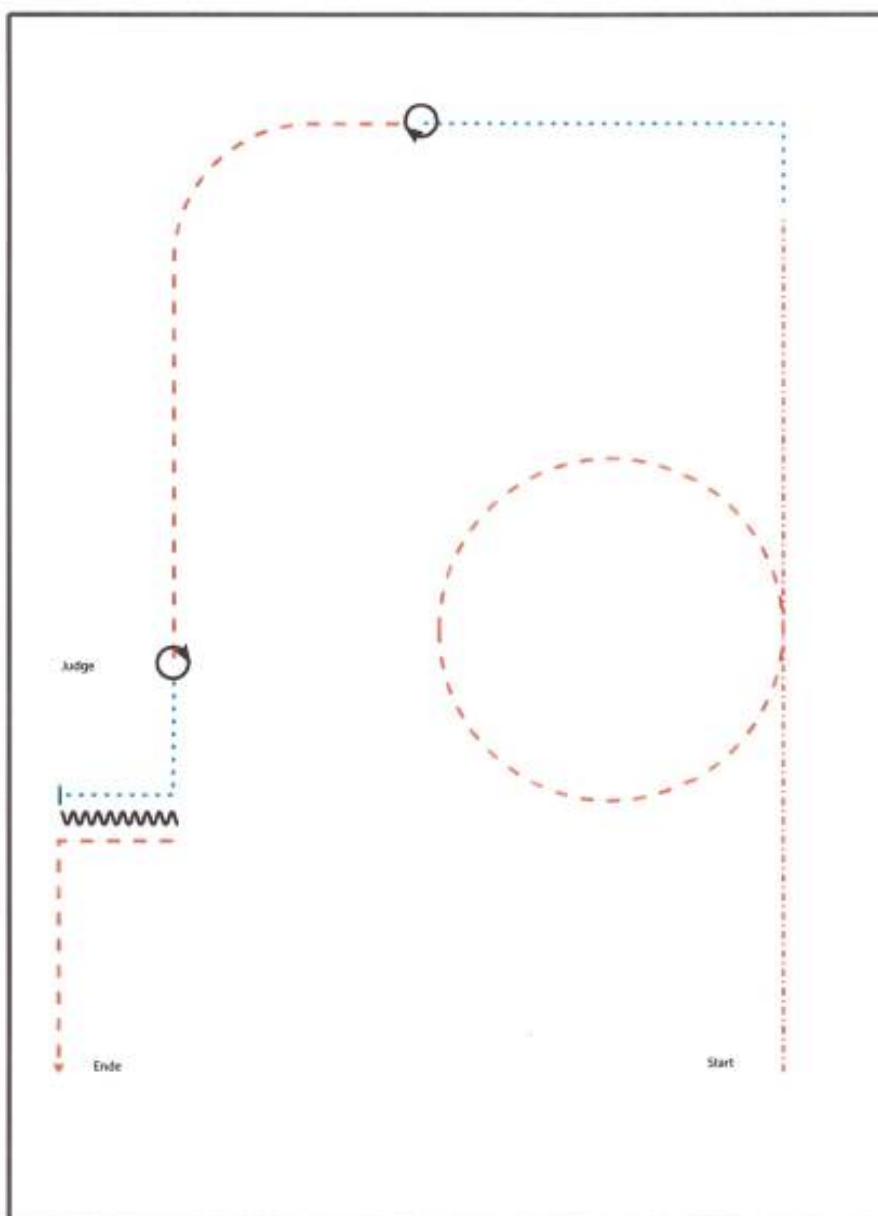
Walk→
Jog -----→



1. Walk Hälfte des Weges zu B
2. Jog, Jogzirkel
3. Walk zu C
4. Stopp und 270° Drehung
5. Walk zum Richter
6. Setup für Inspektion
7. 1 Pferdelänge rückwärts
8. Im Jog die Arena verlassen

Walk →
 Jog - - - - -→

#20 Showmanship at Halter LK 1/2 A/B

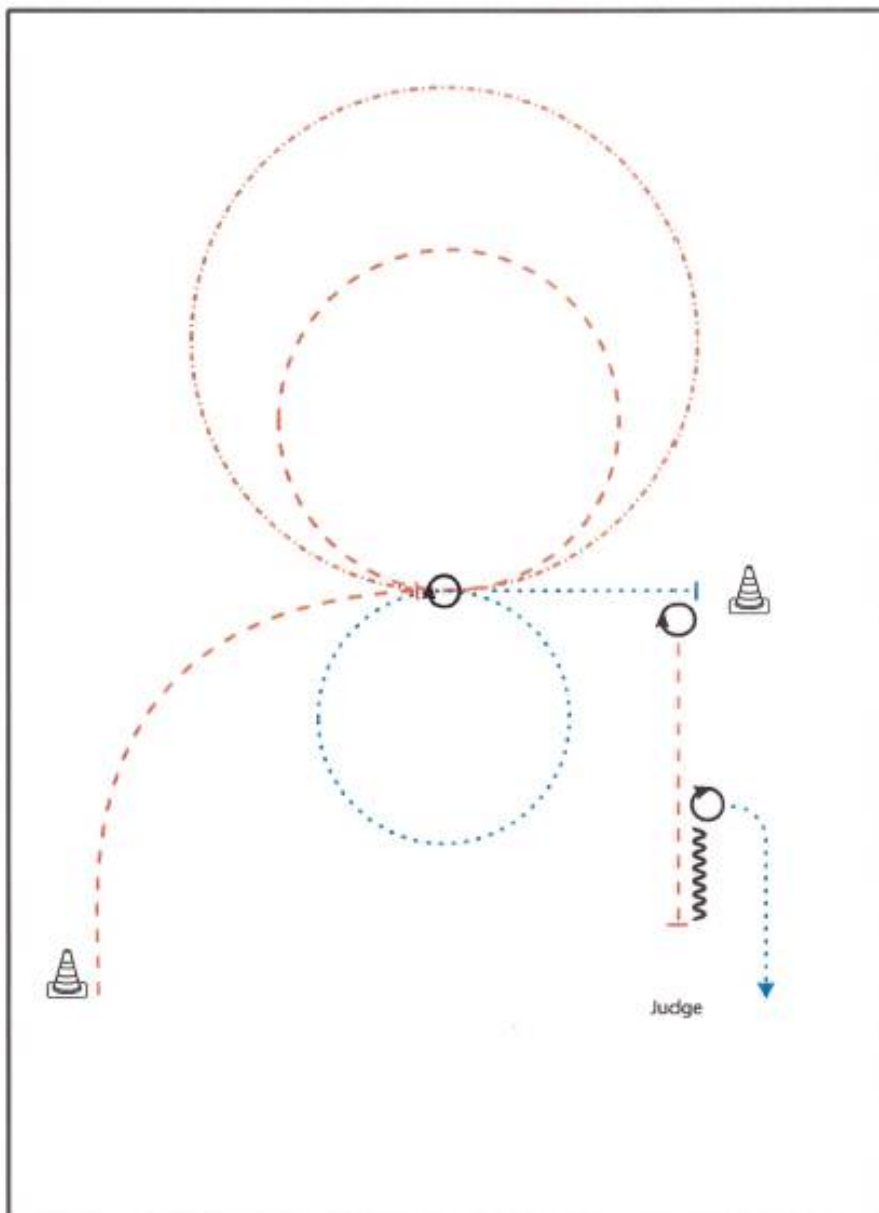


- 1) EXTENDED TROT STRAIGHT LINE
- 2) TROT A CIRCLE TO THE LEFT
- 3) EXTENDED TROT STRAIGHT LINE, WALK A SQUARE CORNER TO THE LEFT
- 4) STOP, PERFORM A 360° TURN
- 5) TROT AS DRAWN
- 6) STOP WITH THE HORSES HIP ALIGNED WITH THE JUDGE, PERFORM A 360° TURN
- 7) SET UP
- 8) INSPECTION
- 9) WALK SQUARE CORNER TO THE RIGHT, STOP, BACK UP APPROXIMATELY TWO HORSE LENGTHS
- 10) TROT SQUARE CORNER AND TROT OUT

Walk (Schritt)
extended Walk
Trot (Tup)
Extended Trot
Lope (Galopp)
Extended Lope
Back Up (Rückwärtschritt)
Lead Change (Galoppwechsel)
Turn	○

Fehlerkorrektur
Punkt 4
Turn 360°

#18 Showmanship at Halter Q LK 1/2 A/B



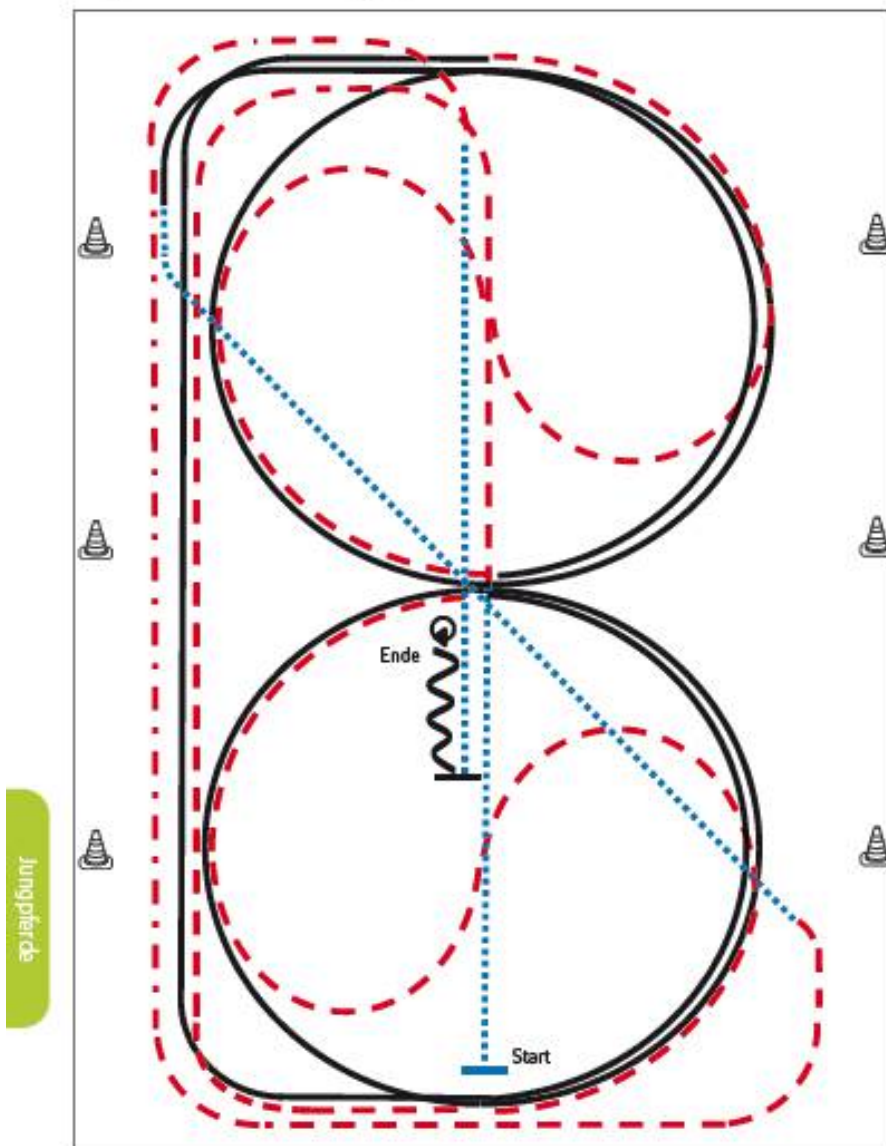
BE READY AT MARKER/ SET UP

- 1) JOG, STOP, TURN 360°
- 2) WALK SMALL CIRCLE TO THE RIGHT
- 3) JOG SMALL CIRCLE TO THE LEFT
- 4) EXTENDED JOG CIRCLE TO THE LEFT
- 5) WALK, STOP, TURN 450°
- 6) JOG, STOP
- 7) SET UP
- 8) INSPECTION
- 9) BACK UP (AT LEAST ONE HORSE LENGTH)
- 10) TURN 270°, WALK OUT

Walk (Schritt)
extended Walk
Trot/Jog (Takt)
Extended Trot
Lope (Galopp)
Extended Lope
Back Up (Rückwärtschritt)
Lead Change (Galoppwechsel)
Turn



Jungpferde Basis Pattern 1 (4J./5J.)



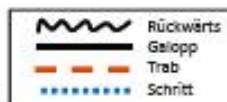
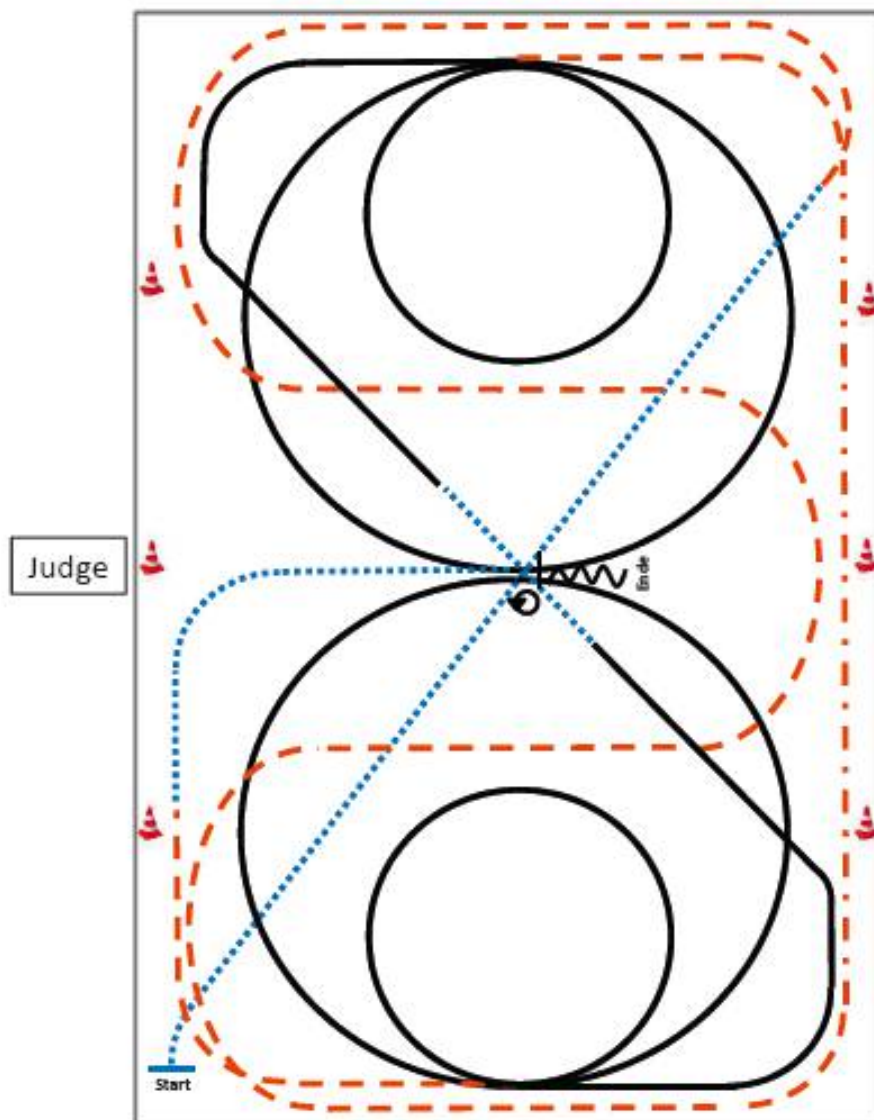
- 1) Schritt durch die Länge der Bahn, bei X Antraben, ganze Bahn, Mitte der kurzen Seite auf dem Zirkel geritten, durch den Zirkel wechseln
- 2) Bei X Rechtsgalopp 1½ Zirkel, Mitte der kurzen Seite ganze Bahn
- 3) Mitte der kurzen Seite Trab auf dem Zirkel geritten, durch den Zirkel wechseln
- 4) Bei X Linksgalopp 1½ Zirkel, Mitte der kurzen Seite ganze Bahn, nach Durchreiten der Ecke Schritt, durch die ganze Bahn wechseln
- 5) Vor Erreichen des Hufschlags Trab, an der langen Seite Tritte verlängern (Leichttraben erlaubt), Trab, Mitte der kurzen Seite auf die Mittellinie abwenden, Schritt
- 6) Nach X Anhalten, Rückwärtsrichten bis X, HHW 360° **rechts**

Legende:	
Schritt
Trab	-----
Galopp	————
Wechseltone	——— ——— ———
Rückwärts	~~~~~

Verharren, um das Ende der Prüfung anzuzeigen.



Jungpferde Basis Pattern 4 (5j.)

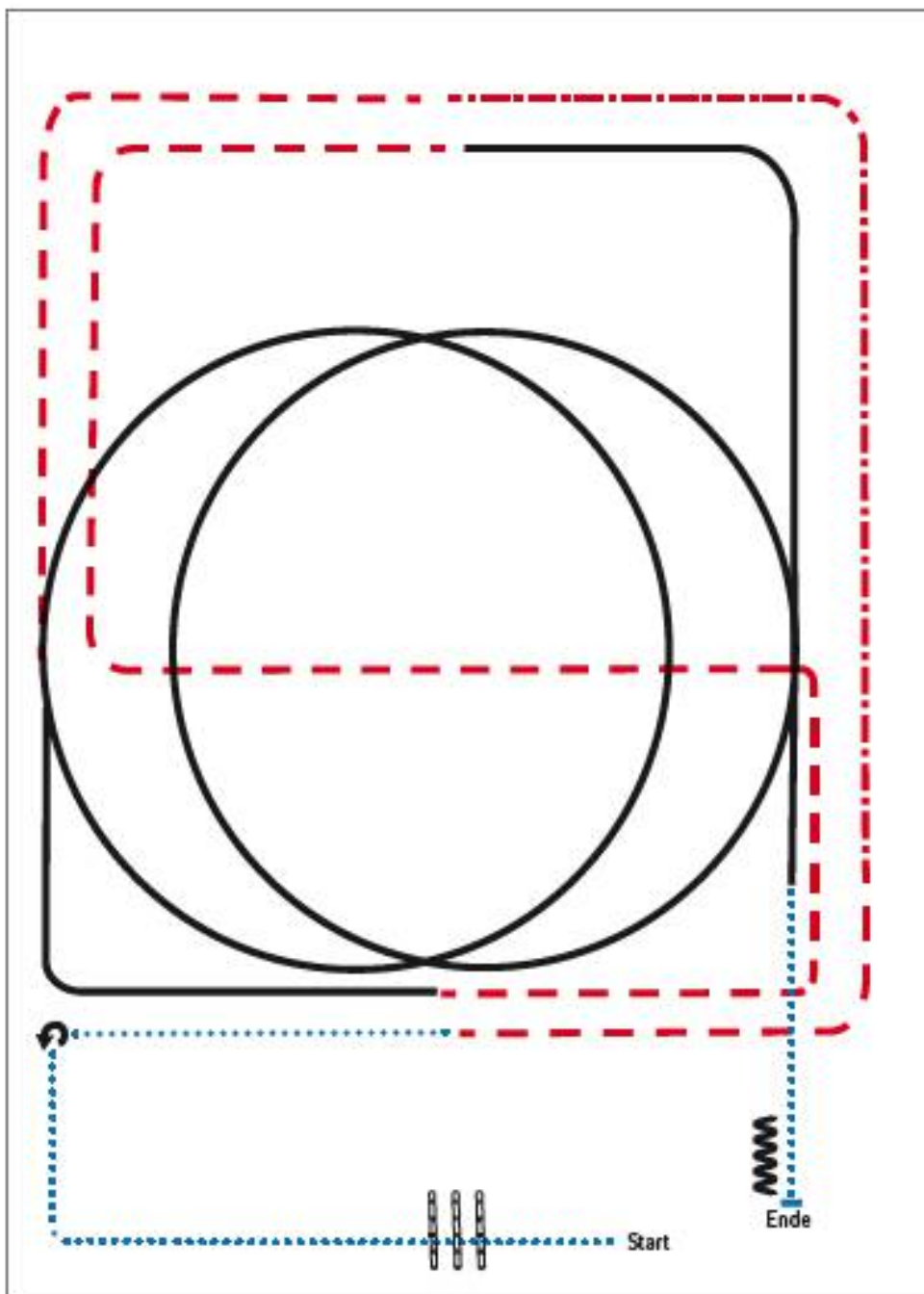


- 1) Schritt durch die ganze Bahn, vor Erreichen des Hufschlags Trab, Schlangenlinien durch die Bahn drei Bögen
- 2) An der langen Seite Tritte verlängern (Leichttraben erlaubt)
- 3) Mitte der kurzen Seite 2 Zirkel Linksgalopp (1. groß, 2. klein), ganze Bahn
- 4) Durch die ganze Bahn wechseln, bei X einfacher Galoppwechsel über Schritt (mind. 3 Pferdelängen)
- 5) 2 Zirkel Rechtsgalopp (1. groß, 2. klein)
- 6) Mitte der kurzen Seite Trab, auf Höhe des 1. Markers Schritt
- 7) Mitte der langen Seite abwenden, bei X Anhalten, HHW 540° (li. oder re.), eine Pferdelänge Rückwärtsrichten

Verharren, um das Ende der Prüfung anzuzeigen.



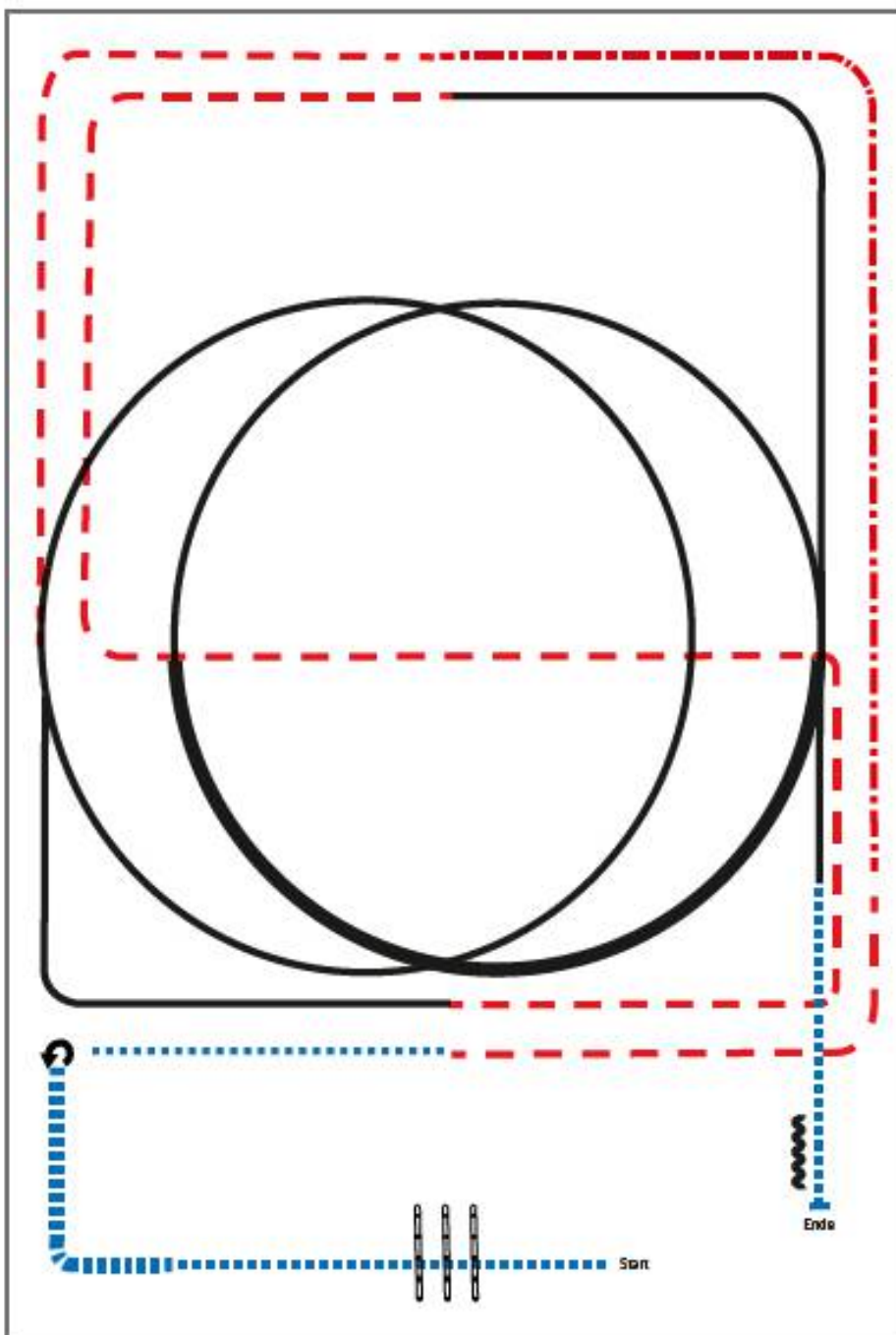
Jungferde Ranch Riding Pattern 1 (4.)



- 1) Walk, Walk over, Walk
- 2) Stop, Turn 270° left, Walk
- 3) Trot, extended Trot, Trot
- 4) Lope LL circle, Lope, Trot
- 5) Lope RL circle, Lope, Walk
- 6) Stop, Back up

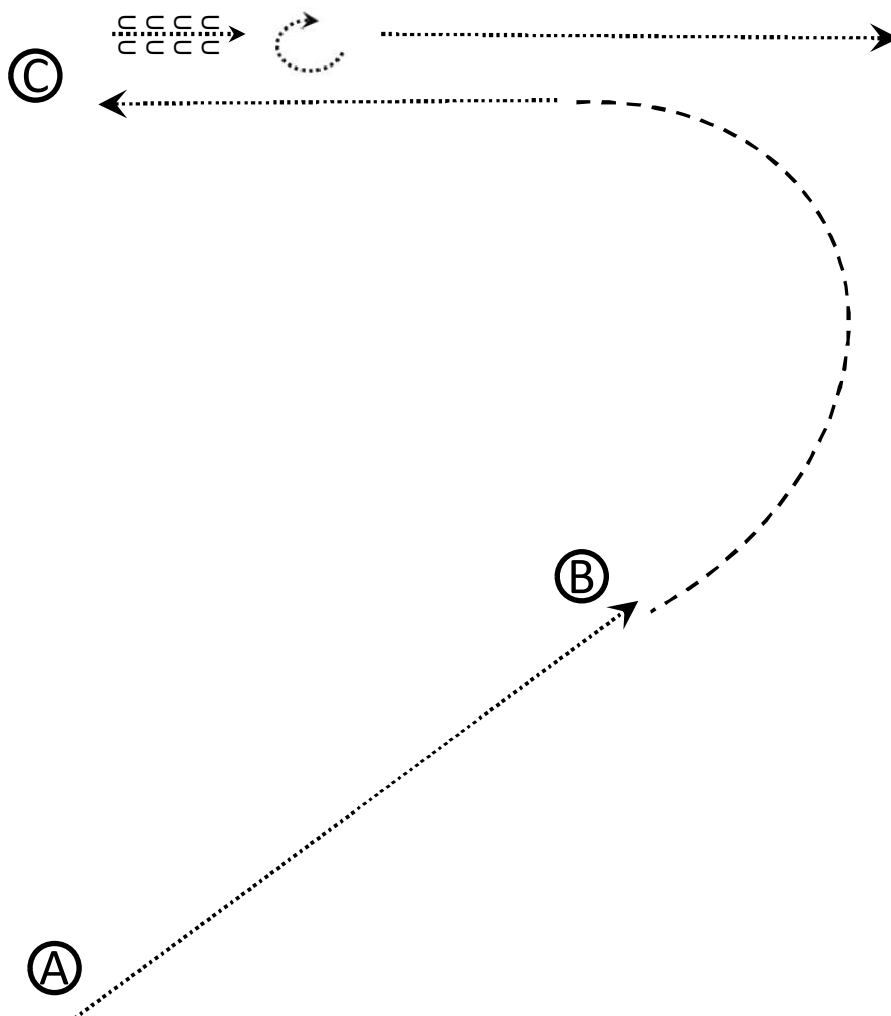
Legende:	
Schritt
Trab	-----
Galopp	-----
Wachsezone	
Rückwärts	~~~~~

Ranch Riding Jungferde Pattern 2 (5j.)



- 1) Walk, Walk over, extended Walk
- 2) Stop, Turn 270° left, Walk
- 3) Trot, extended Trot, Trot
- 4) Lope LL circle, Lope, Trot
- 5) Lope RL, 1/2 circle extended Lope, 1/2 circle Lope, Lope
- 6) Walk, Stop, Back up

Legende:	
Walk	
Trot	
Extended Trot	
Lope	
Extended Lope	
Back-up	

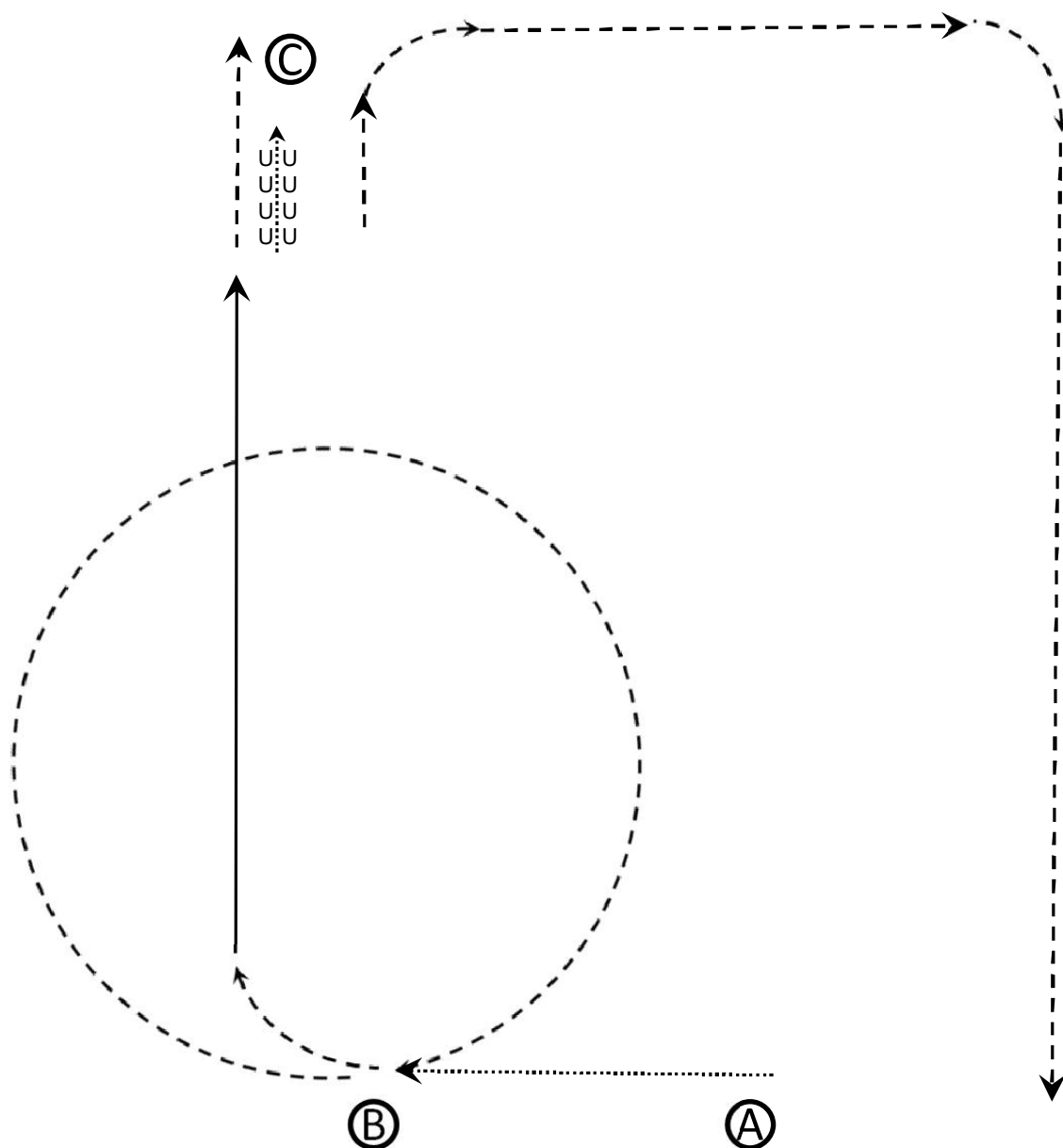


1. Von A nach B Walk,
2. Einen Halbkreis im Jo
3. Bis C im Walk
4. Stopp
5. Eine Pferdelänge rückwärts
6. 180° Drehung
7. Im Walk die Arena verlassen

27. Bis 29. Mai 2023

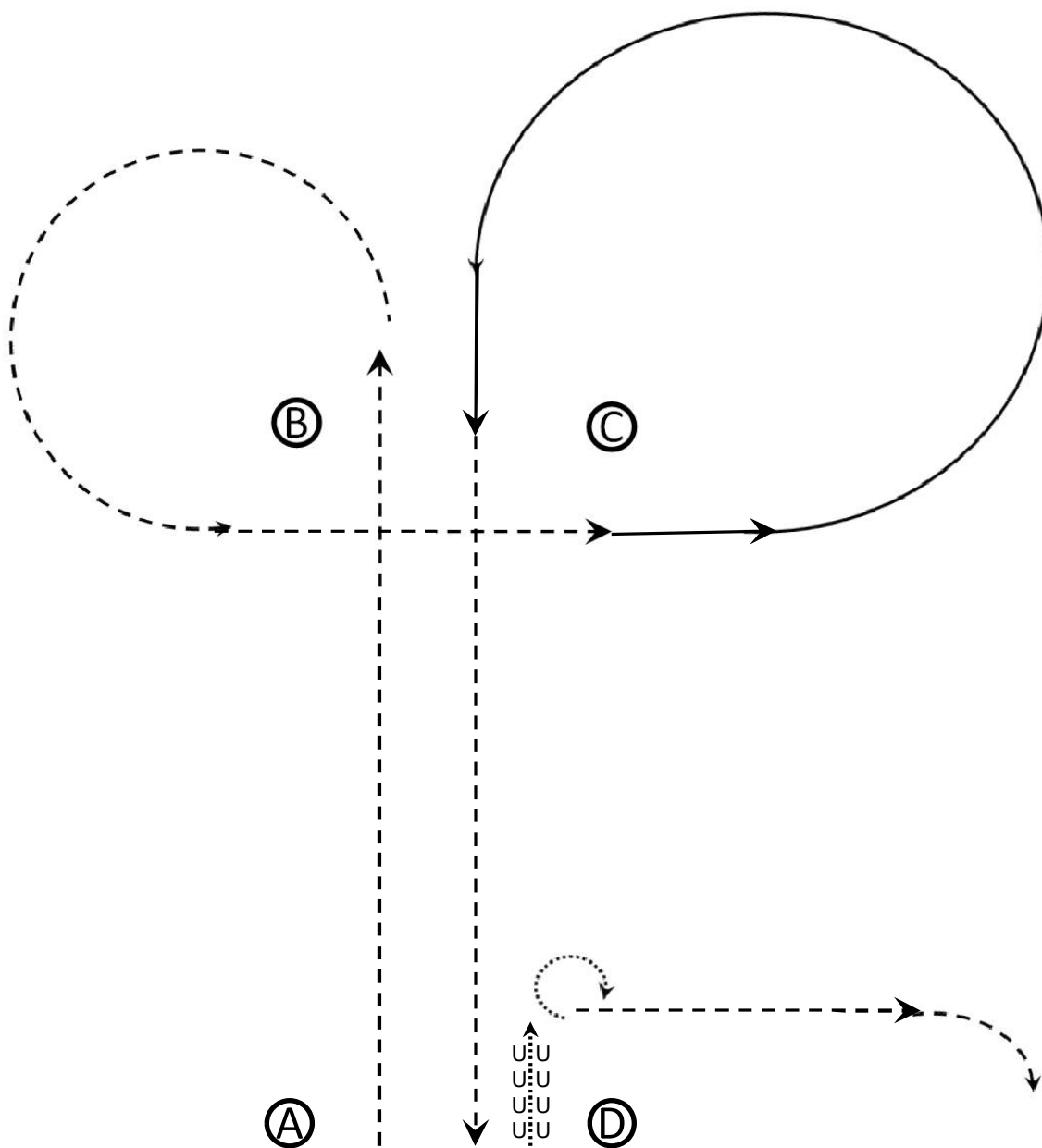
Western Horsemanship

LK4 / 5 A / B WHS



1. Im Schritt von A nach B
2. Trabzirkel ab B
3. Lope ab B wie eingezeichnet, Trab
4. Auf der Höhe von C Stopp
5. Zwei Pferdelängen rückwärts
6. Verlasse die Arena im Trab

Western Horsemanship
 LK3 A und
 LK 1-3 B WHS



1. Im Trab von A um B herum zu C
2. Linksgalopp bei C
3. Im Jog zu D
4. Stopp
5. Eine Pferdelänge rückwärts
6. Hinterhandwendung 270° nach rechts
7. Verlasse die Arena im Jog

- | | |
|-----------|-----------|
| Walk |→ |
| Jog | -----→ |
| Ext. Jog | - . - . → |
| Lope | ————→ |
| Ext. Lope | ————→ |



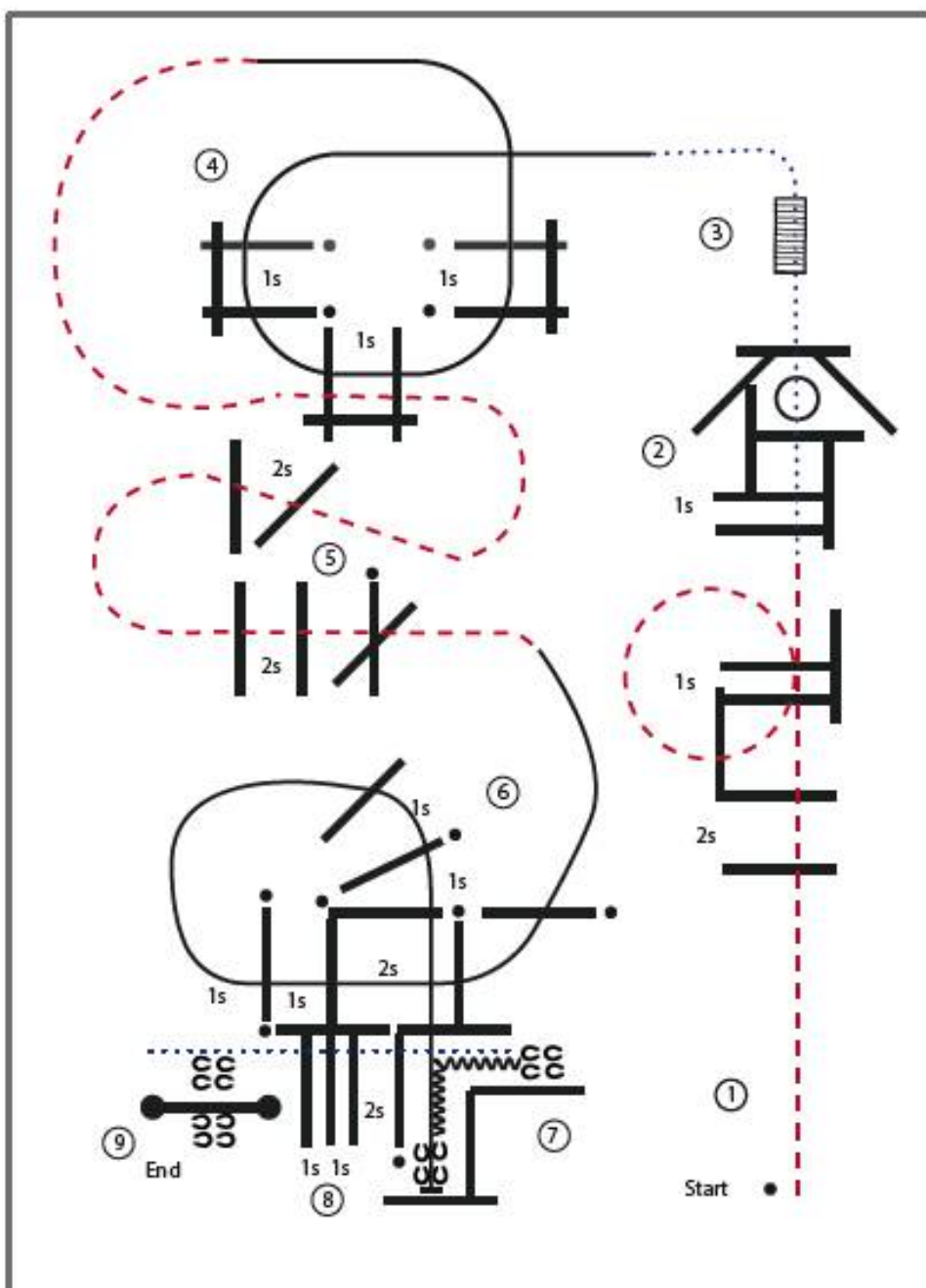
Erste Westernreiter Union
Deutschland e.V.

AQ-C Turnier Weisenheim am Sand

Qualifikationsturnier zur German Open 2023
27. Bis 29. Mai 2023

Pattern
Außenreitplatz
28.05.2023

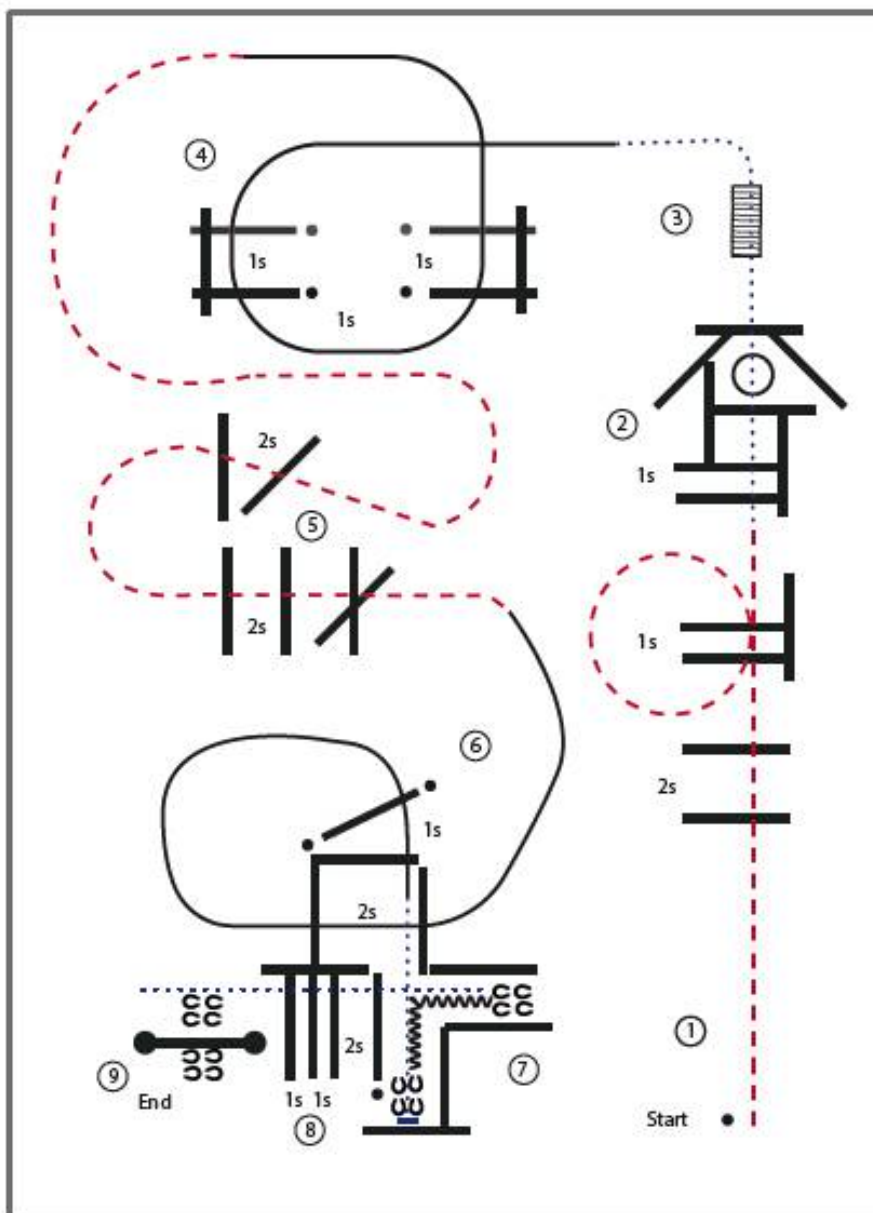
Trail LK 1/2 A/B Arenagröße min. 25x50 Meter



- 1) JOG OVERS
- 2) WALK OVERS THRU BOX, 360° RIGHT OR LEFT IN TRIANGLE, WALK OVER
- 3) WALK ON/OFF BRIDGE
- 4) LL LOPE OVERS
- 5) JOG SERPENTINE OVER X
- 6) RL LOPE OVERS INTO CHUTE, STOP
- 7) BACK L INTO CHUTE
- 8) WALK OVERS
- 9) STOP AT GATE, LH GATE
 IM WALK DIE ARENA VERLASSEN

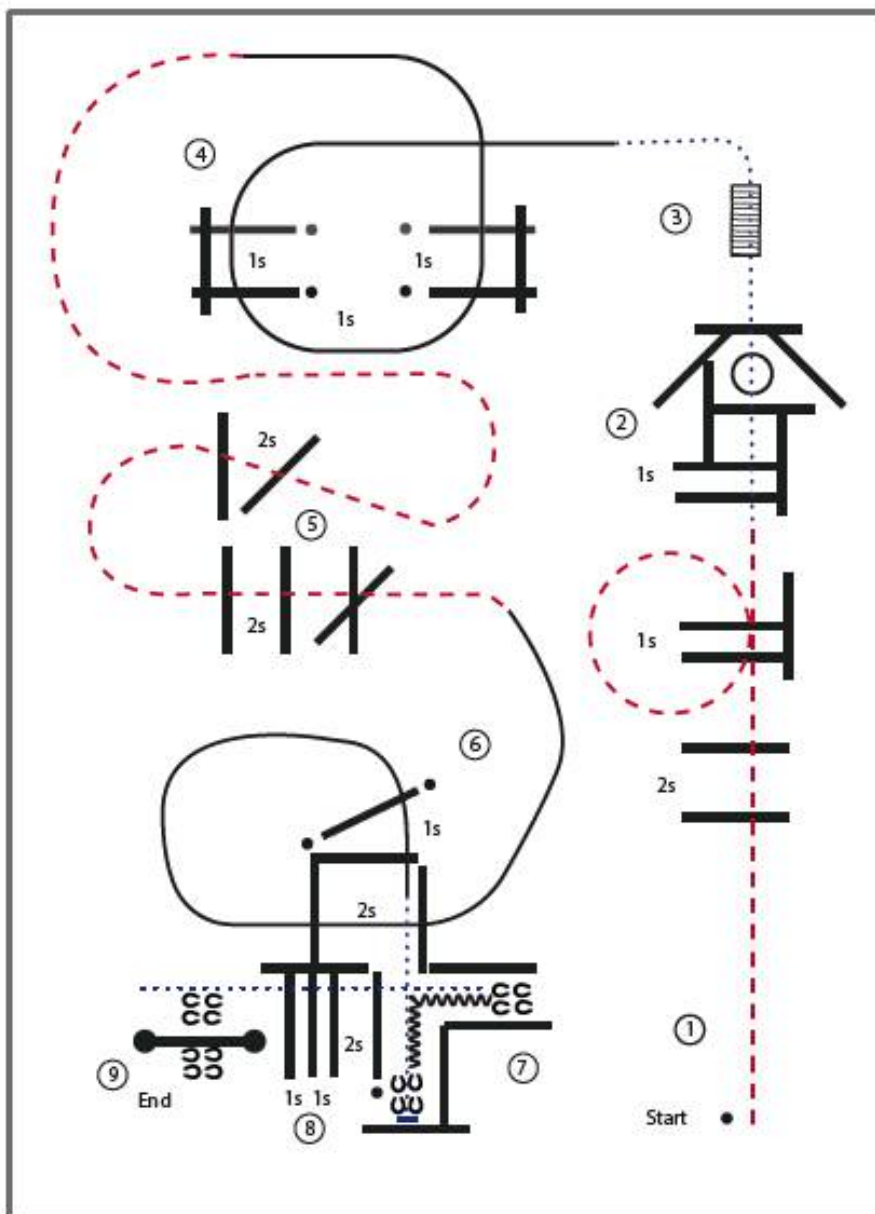
LK 3 A TH und
 LK 1-3 B TH

Trail LK 3 A/B Arenagröße min. 25x50 Meter



- 1) JOG OVERS
 - 2) WALK OVERS THRU BOX, 360° RIGHT OR LEFT IN TRIANGLE, WALK OVER
 - 3) WALK ON/OFF BRIDGE
 - 4) LL LOPE OVERS
 - 5) JOG SERPENTINE OVER
 - 6) RL LOPE OVERS, WALK INTO CHUTE, STOP
 - 7) BACK L INTO CHUTE
 - 8) WALK OVERS
 - 9) STOP AT GATE, LH GATE
- IM WALK DIE ARENA VERLASSEN

LK 1 / 2 jun Trail

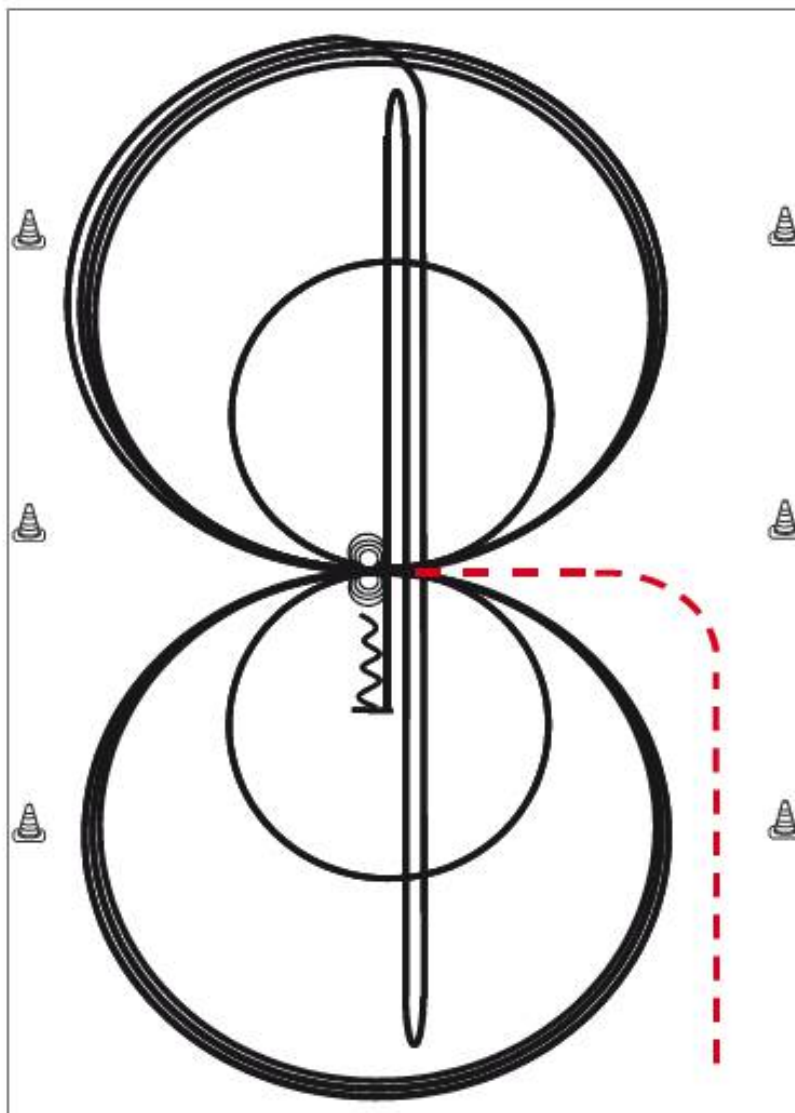


- 1) JOG OVERS
 - 2) WALK OVERS THRU BOX, 360° RIGHT OR LEFT IN TRIANGLE, WALK OVER
 - 3) WALK ON/OFF BRIDGE
 - 4) LL LOPE OVERS
 - 5) JOG SERPENTINE OVER
 - 6) RL LOPE OVERS, WALK INTO CHUTE, STOP
 - 7) BACK L INTO CHUTE
 - 8) WALK OVERS
 - 9) STOP AT GATE, LH GATE
- IM WALK DIE ARENA VERLASSEN

Reining sen
 LK 1/2 Reining



Reining Pattern 4



Im Trab zur Mitte der Bahn.

Beginn der Aufgabe aus dem Schritt oder aus dem Stand.

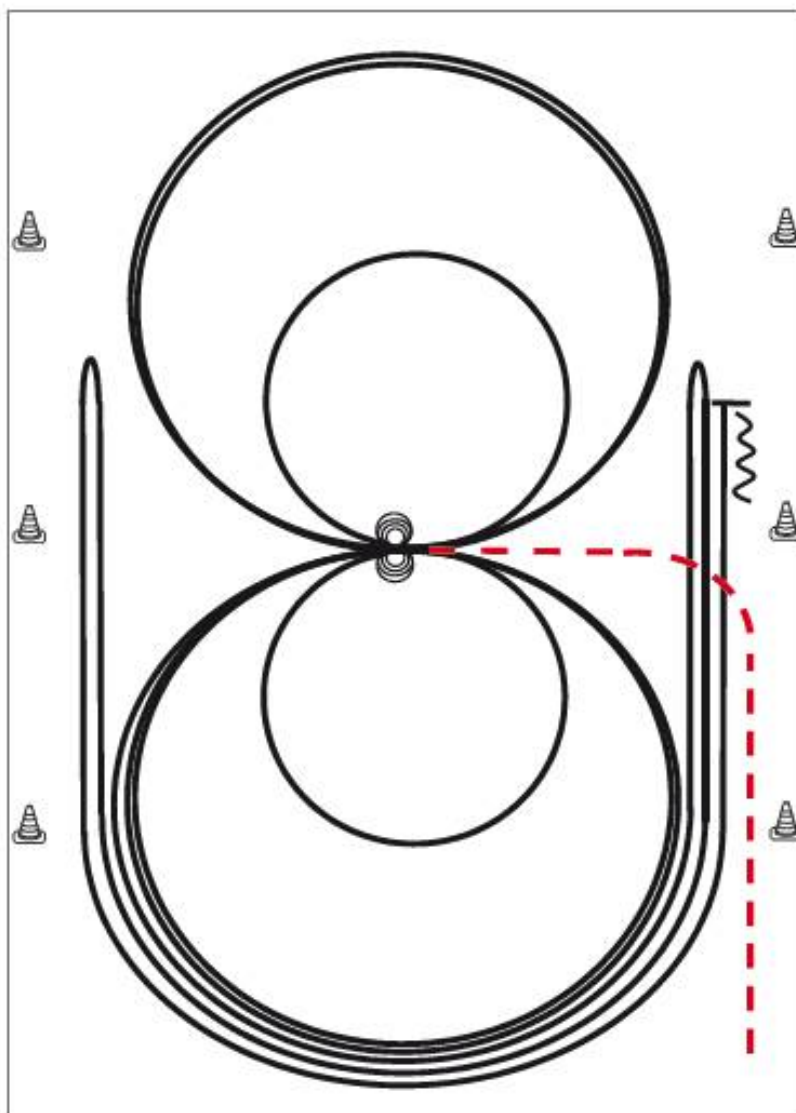
- 1) 3 Zirkel Galopp (**rechts**), 1. + 2. groß und schnell, **3. klein** und langsam, Stop bei X
 - 2) 4 Spins **rechts**, Verharren
 - 3) 3 Zirkel Galopp (**links**), 1. + 2. groß und schnell, **3. klein** und langsam, Stop bei X
 - 4) 4 Spins **links**, Verharren
 - 5) 1 Zirkel Galopp (**rechts**) groß und schnell, Galoppwechsel bei X, 1 Zirkel Galopp (**links**) groß und schnell, Galoppwechsel bei X (figure 8)
 - 6) Galopp (**rechts**) auf dem Zirkel, der nicht geschlossen wird, Run Down auf der Mittellinie, Sliding Stop hinter dem **Endmarker**, Rollback **rechts**, kein Verharren
 - 7) Run Down auf der Mittellinie, Sliding Stop hinter dem **Endmarker**, Rollback **links**, kein Verharren
 - 8) Run Down auf der Mittellinie, Sliding Stop hinter dem **Mittelmarker**, Rückwärtsrichten bis zur Mitte der Bahn oder mind. 3,00 m, Verharren
- Der Reiter muss das Kopfstück zur Gebisskontrolle vor dem Richter abnehmen.

Trab	-----
Galopp	—————
Rückwärts	~~~~~

Reining
 LK 3 A/B RN

Erste Westernreiter Union
 Deutschland e.V.

Reining Pattern 6



Reining

Im Trab zur Mitte der Bahn. Beginn der Aufgabe aus dem Schritt oder aus dem Stand.

- 1) 4 Spins **rechts**, Verharren
- 2) 4 Spins **links**, Verharren
- 3) 3 Zirkel Galopp (**links**), 1. + 2. groß und schnell, **3. klein** und langsam, Galoppwechsel bei X
- 4) 3 Zirkel Galopp (**rechts**), 1. + 2. groß und schnell, **3. klein** und langsam, Galoppwechsel bei X
- 5) Galopp (**links**) auf dem Zirkel, der nicht geschlossen wird, Run Down entlang der langen Seite, Sliding Stop mind. 6,00 m von der Bande entfernt hinter dem **Mittelmarker**, Rollback **rechts**, kein Verharren
- 6) Galopp (**rechts**) auf dem Zirkel, der nicht geschlossen wird, Run Down entlang der langen Seite, Sliding Stop mind. 6,00 m von der Bande entfernt hinter dem **Mittelmarker**, Rollback **links**, kein Verharren
- 7) Galopp (**links**) auf dem Zirkel, der nicht geschlossen wird, Run Down entlang der langen Seite, Sliding Stop mind. 6,00 m von der Bande entfernt hinter dem **Mittelmarker**, Rückwärtsrichten mind. 3,00 m, Verharren

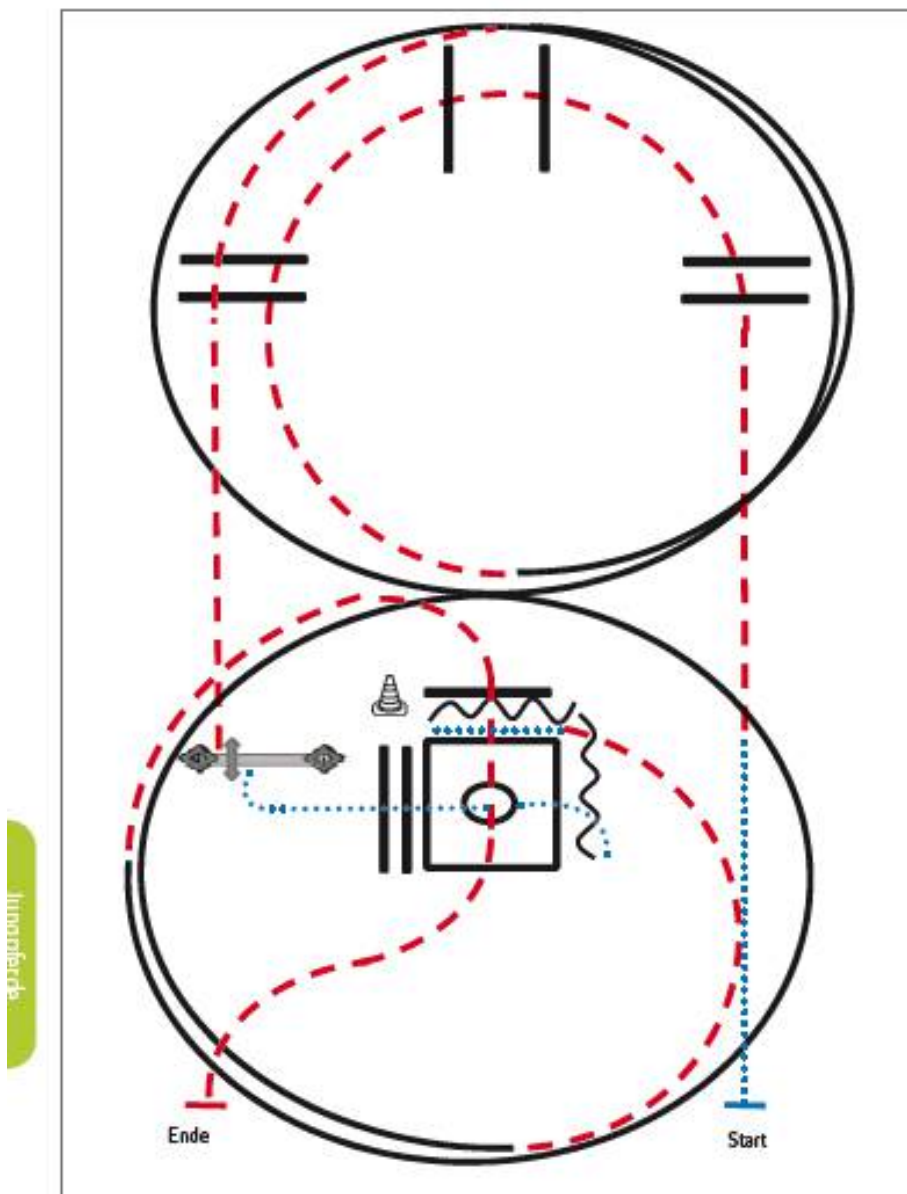
Trab	---
Galopp	—
Rückwärts	W

Der Reiter muss das Kopfstück zur Gebisskontrolle vor dem Richter abnehmen.

Jungferde Trail
 4jährig



Jungferde Trail Pattern 1 (4j.)



Jungferde

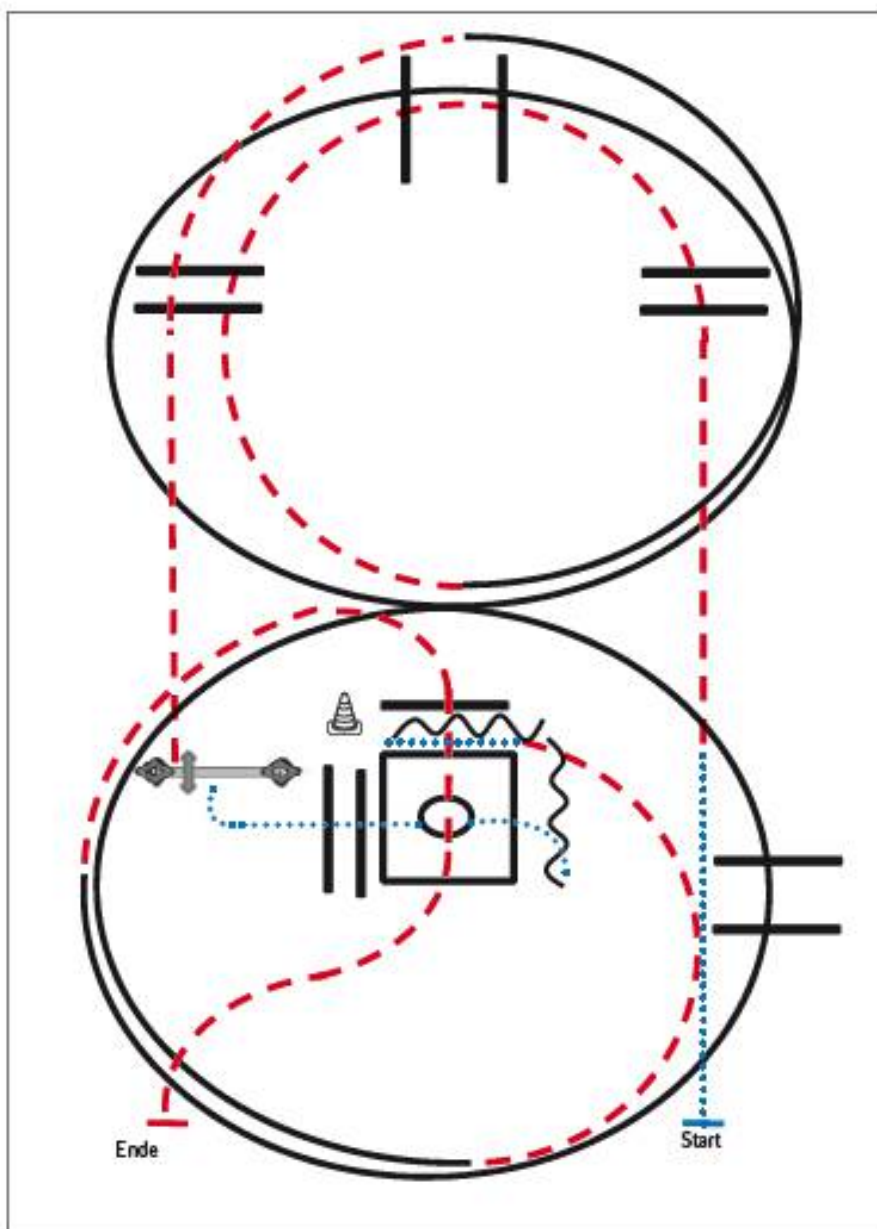
- 1) Schritt, Trab, Trabstangen
 (Abstand: 1,00 m/2,00 m/1,00 m)
- 2) Linksgalopp 1½ Zirkel, Trabstangen
- 3) Tor
- 4) Schritt, Schrittstangen (Abstand: 0,60 m),
 Box 360° (li. oder re.), Schritt
- 5) Rückwärtsrichten L (Abstand: 1,00 m), Schritt,
 Trab ½ Zirkel
- 6) Rechtsgalopp 1¼ Zirkel, Trabstangen, Anhalten

Legende:	
Schritt	—
Trab	- - -
Galopp	· · ·
Wechselzone	▬▬
Rückwärts	~ ~ ~

Jungferde Trail
 5jährig



Jungferde Trail Pattern 2 (5.)



- 1) Schritt, Trab, Trabstangen
 (Abstand: 1,00 m/2,00 m/1,00 m)
- 2) Linksgalopp inkl. Galoppstangen, 1½ Zirkel,
 Trabstangen
- 3) Tor
- 4) Schritt, Schrittstangen (Abstand: 0,60 m),
 Box 360° (li. oder re.), Schritt
- 5) Rückwärtsrichten L (Abstand: 1,00 m), Schritt, Trab ½ Zirkel
- 6) Rechtsgalopp 1¼ Zirkel inkl. Galoppstangen (Abstand: 2,00 m),
 Trabstangen, Anhalten

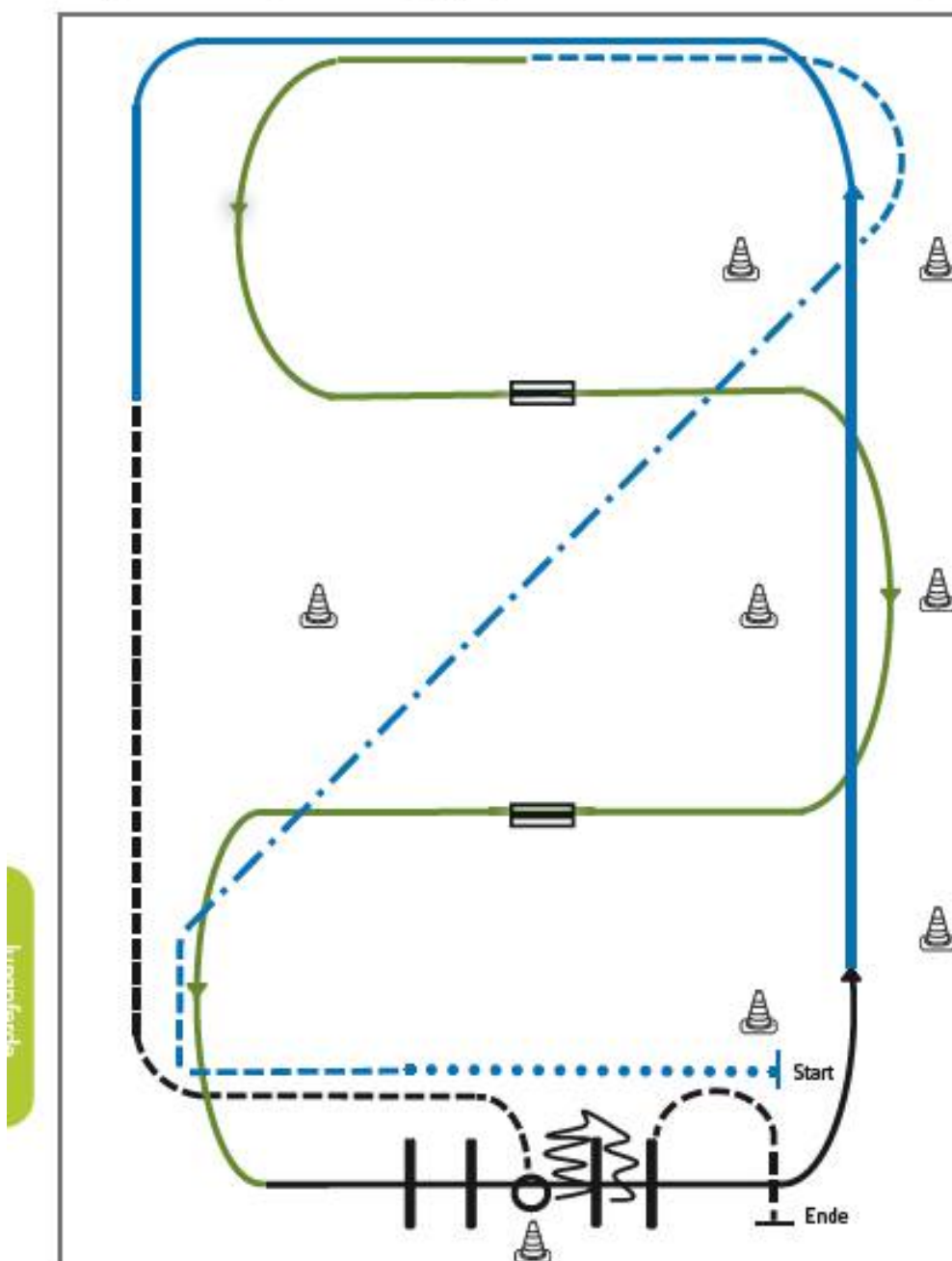
Legende:

Schritt	— — — — —
Trab	- - - - -
Galopp	— — — — —
Wechselszone	— — — — —
Rückwärts	— — — — —

Jungferde



Youngstars Challenge Pattern 3 (6j.) (Empfohlen für Hallen oder Plätze ab 20x40m)



- 1) Extended Walk (RR)
- 2) Trot, Extended Trot, Trot (RR)
- 3) Galoppwechsel mit Seitenwechsel (WR)
- 4) Galoppwechsel mit Seitenwechsel (WR)
- 5) Lope over Linksgalopp (TH)
- 6) Extended Lope, Lope (RR)
- 7) Jog, Jog in, 360° Turn either way (TH)
- 8) Back up, Jog out (TH)

Legenda:	
Schritt
Trab	- - - - -
Galopp	—————
Wachsezone	=====
Rückwärts	~~~~~



Erste Westernreiter Union
Deutschland e.V.


AQ-C Turnier Weisenheim am Sand

Qualifikationsturnier zur German Open 2023
27. Bis 29. Mai 2023

Pattern
Showarena
28.05.2023

27. Bis 29. Mai 2023

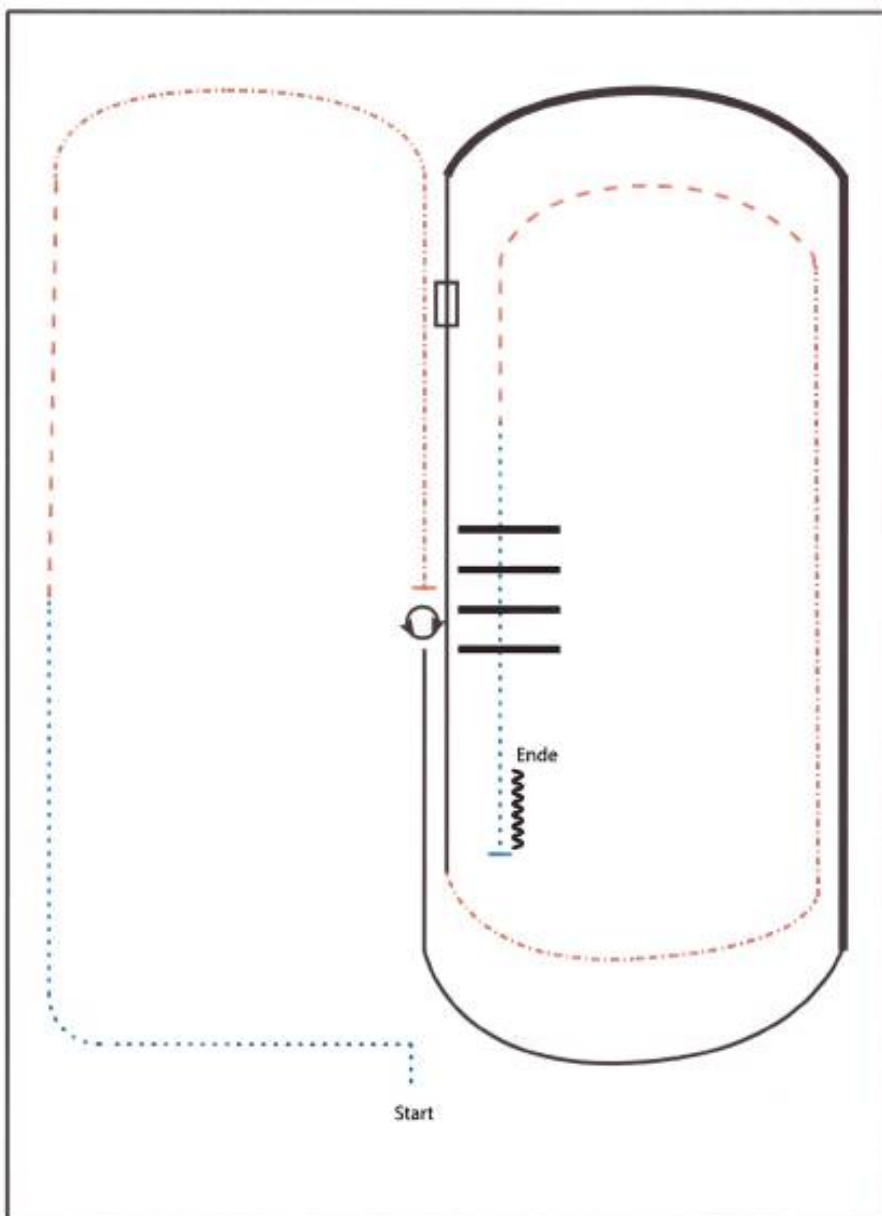
WT-Western Horsemanship
LK4/5 A/B WT-WHS



1. Im Schritt von A nach B
2. Trab ab B wie eingezeichnet zu C
3. Auf der Höhe von C Stopp
4. Zwei Pferdelängen rückwärts
5. Verlasse die Arena im Trab

LK 1 A sen Ranch Riding
 LK 2 A sen Ranch Riding

#9 Ranch Riding Q sen. LK 1/2 Arenagröße min. 20 x 40 Meter

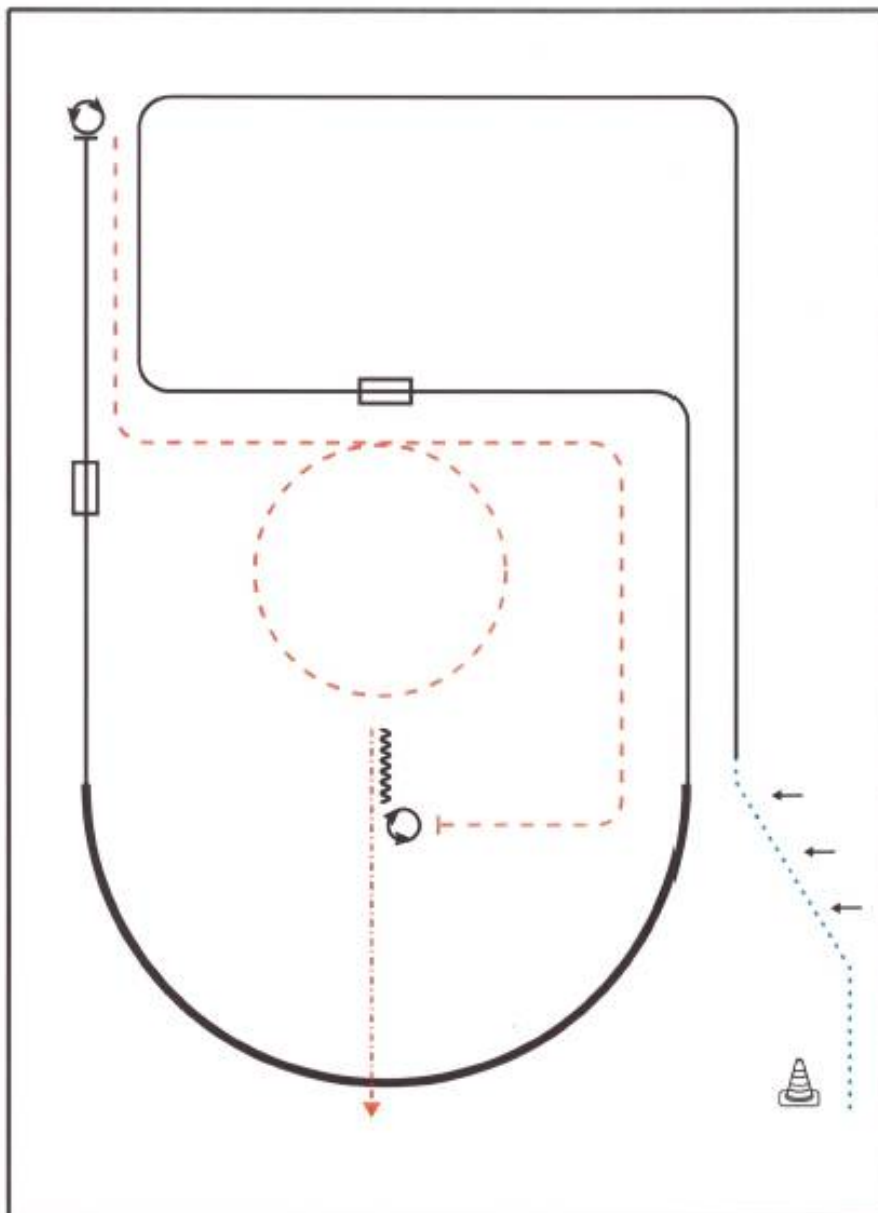


- 1) WALK
- 2) TROT
- 3) EXTENDED TROT
- 4) STOP, 360° TRUNS (EACH DIRECTION)
- 5) LOPE LL
- 6) EXTENDED LOPE LL
- 7) LOPE LL, CHANGE LEADS (SIMPLE OR FLYING)
- 8) LOPE RL
- 9) EXTENDED TROT
- 10) TROT
- 11) WALK OVER
- 12) STOP, BACK UP

Walk (Schritt)	
extended Walk	
Trot/Jog (Trabi)	
Extended Trot	
Lope (Galoppi)	
Extended Lope	
Back Up (Rückwärtsrichten)	
Lead Change (Galoppwechsel)	
Turn	

LK 1 und 2 A Horsemanship

#50 Western Horsemanship Q LK 1/2 A/B



BE READY AT MARKER

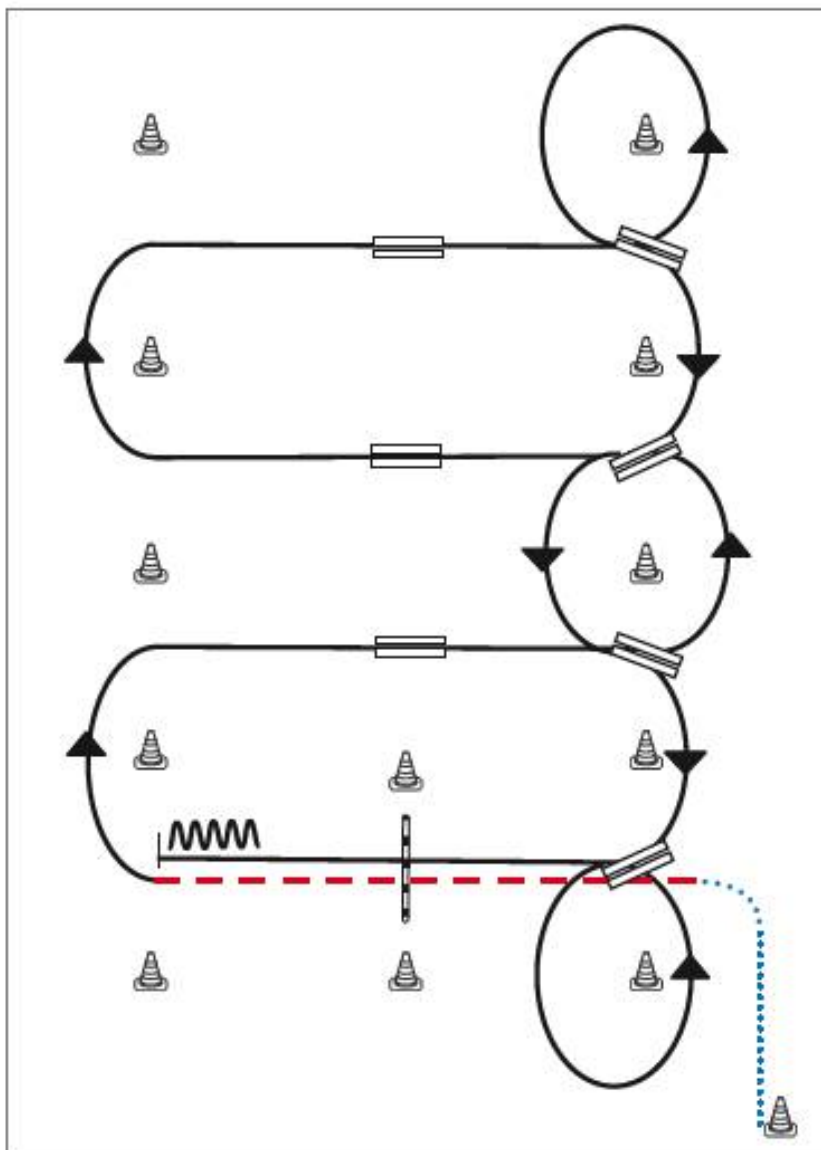
- 1) WALK, TWO TRACK LEFT
- 2) LOPE LL
- 3) CHANGE LEADS (SIMPLE OR FLYING)
- 4) LOPE RL, EXTENDED LOPE RL, COLLECTED LOPE RL
- 5) CHANGE LEADS (SIMPLE OR FLYING), LOPE LL
- 6) STOP, TURN 180° (LEFT OR RIGHT)
- 7) JOG CORNER, SMALL CIRCLE, JOG CORNERS
- 8) STOP, TURN 720° LEFT
- 9) TURN 540° RIGHT
- 10) BACK UP (AT LEAST ONE HORSE LENGTH), EXTENDED JOG OUT



Q LK 2 / 1 Sen Western Riding



Western Riding Pattern 10



Western Riding

- 1) Schritt vom Start-Pylon, Übergang zum Trab zwischen den Markern, Trab über die Stange
- 2) Übergang zum Rechtsgalopp zwischen den Markern.
- 3) 1. Galoppwechsel mit Seitenwechsel
- 4) 2. Galoppwechsel mit Seitenwechsel
- 5) 3. Galoppwechsel mit Seitenwechsel
- 6) Volte, 1. Galoppwechsel auf der Linie
- 7) 2. Galoppwechsel auf der Linie
- 8) 3. Galoppwechsel auf der Linie
- 9) 4. Galoppwechsel auf der Linie, Volte
- 10) Galopp über die Stange
- 11) Stop zwischen den Markern, Rückwärtsrichten

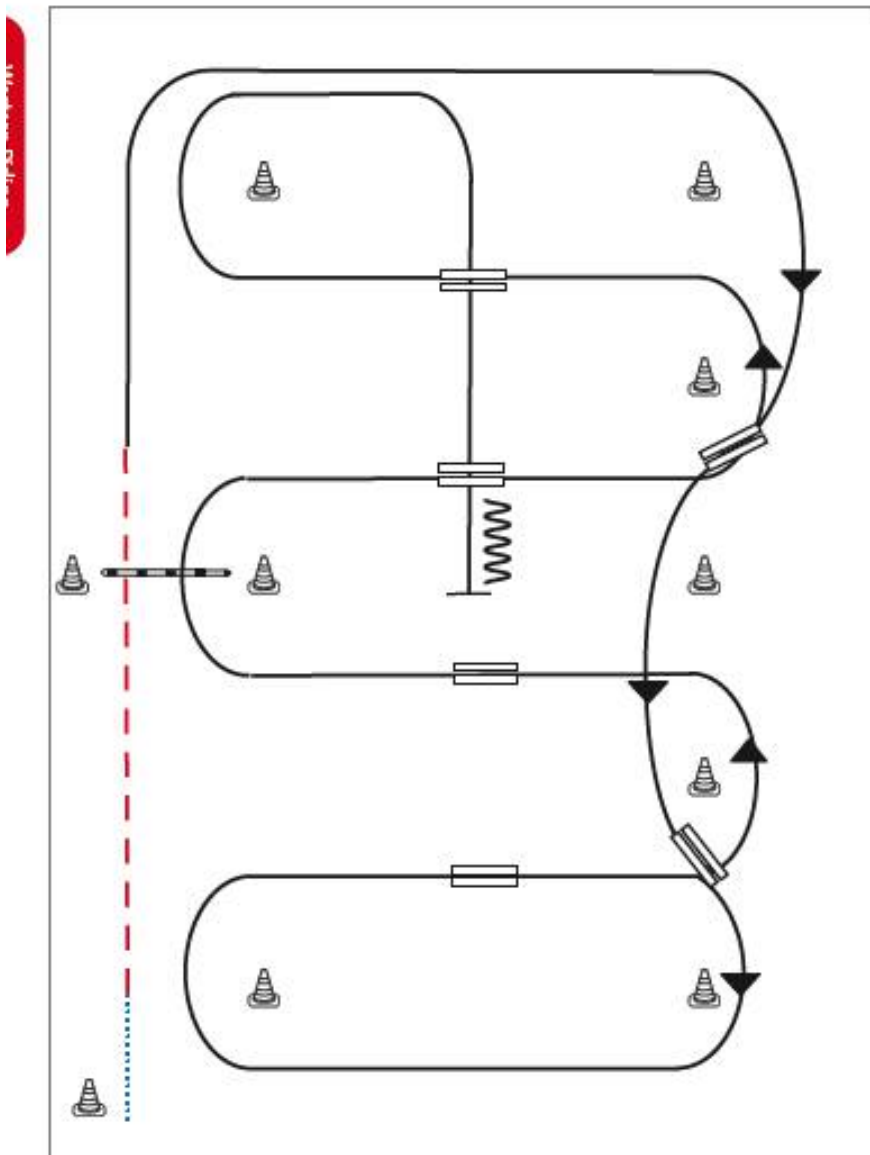
Legende:

Schritt	
Trab	
Galopp	
Wachszone	
Rückwärts	

Q LK 2 / 1 jun Western Riding



Western Riding Pattern 13 (für Junior-Pferde)



- 1) Schritt vom Start-Pylon zum ersten Marker, Übergang zum Trab, Trab über die Stange
- 2) Übergang zum Rechtsgalopp, Galopp an der kurzen Seite
- 3) 1. Galoppwechsel auf der Linie
- 4) 2. Galoppwechsel auf der Linie
- 5) 1. Galoppwechsel mit Seitenwechsel
- 6) 2. Galoppwechsel mit Seitenwechsel
- 7) Galopp über die Stange
- 8) 3. Galoppwechsel mit Seitenwechsel
- 9) 4. Galoppwechsel mit Seitenwechsel
- 10) Mitte der kurzen Seite abwenden, Stop auf Höhe des Mittelmarkers, Rückwärtsrichten

Legende:	
Schritt
Trab	— — — —
Galopp	————
Wachsezone	▬▬▬▬
Rückwärts	W W W



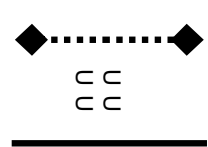
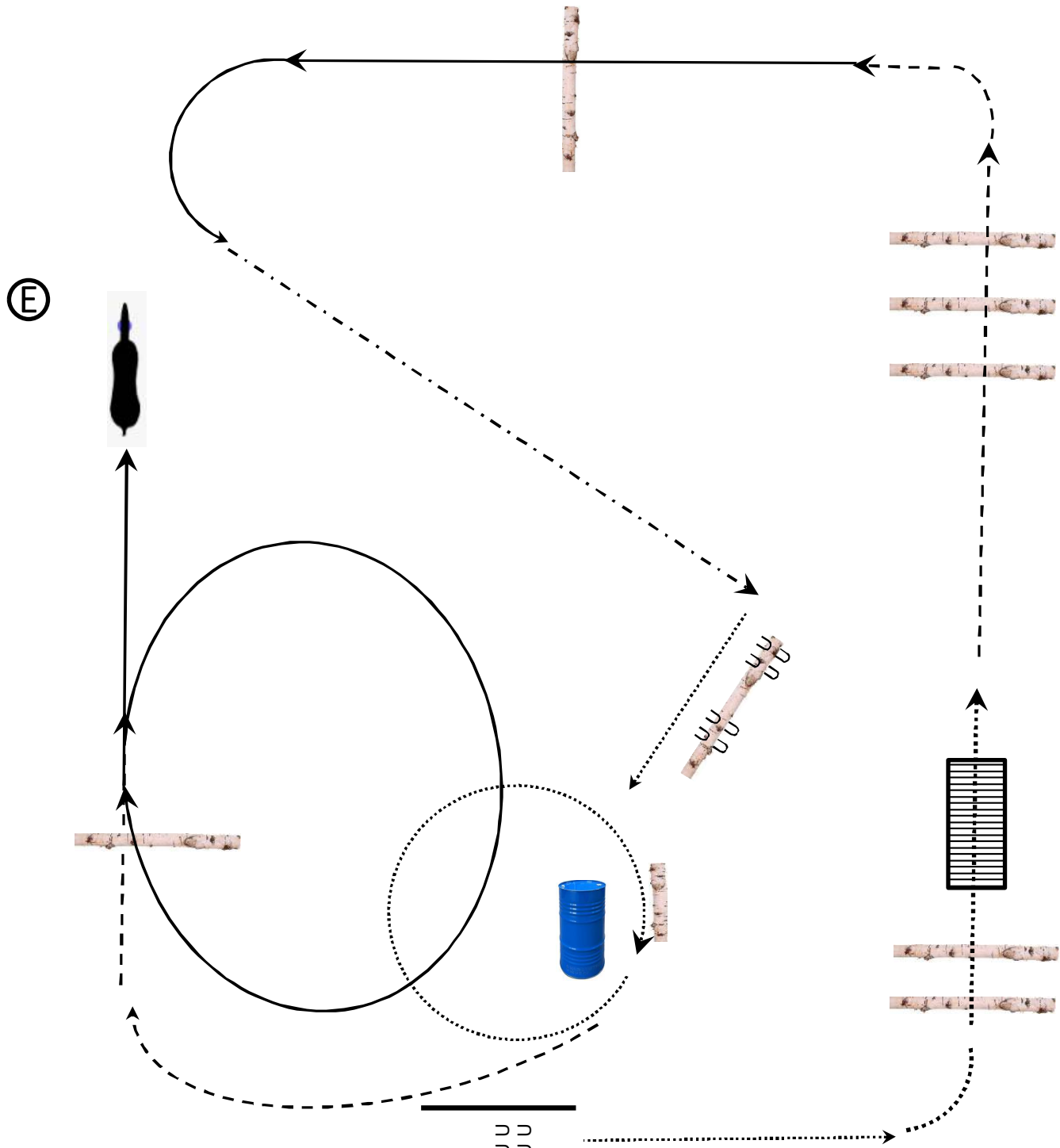
Erste Westernreiter Union
Deutschland e.V.

AQ-C Turnier Weisenheim am Sand

Qualifikationsturnier zur German Open 2023
27. Bis 29. Mai 2023

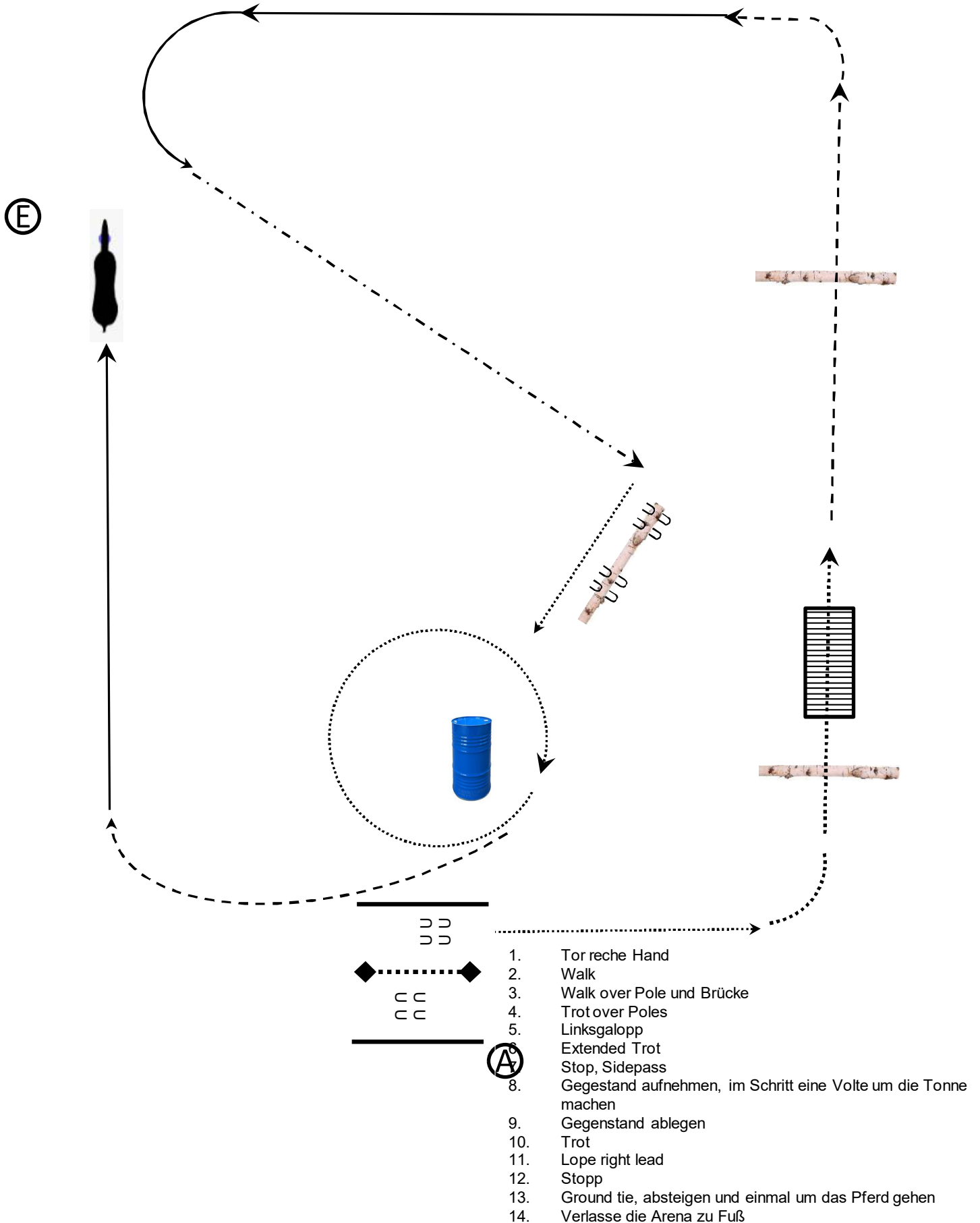
Pattern
Außenreitplatz
29.05.2023

LK 1-3 Ranch Trail



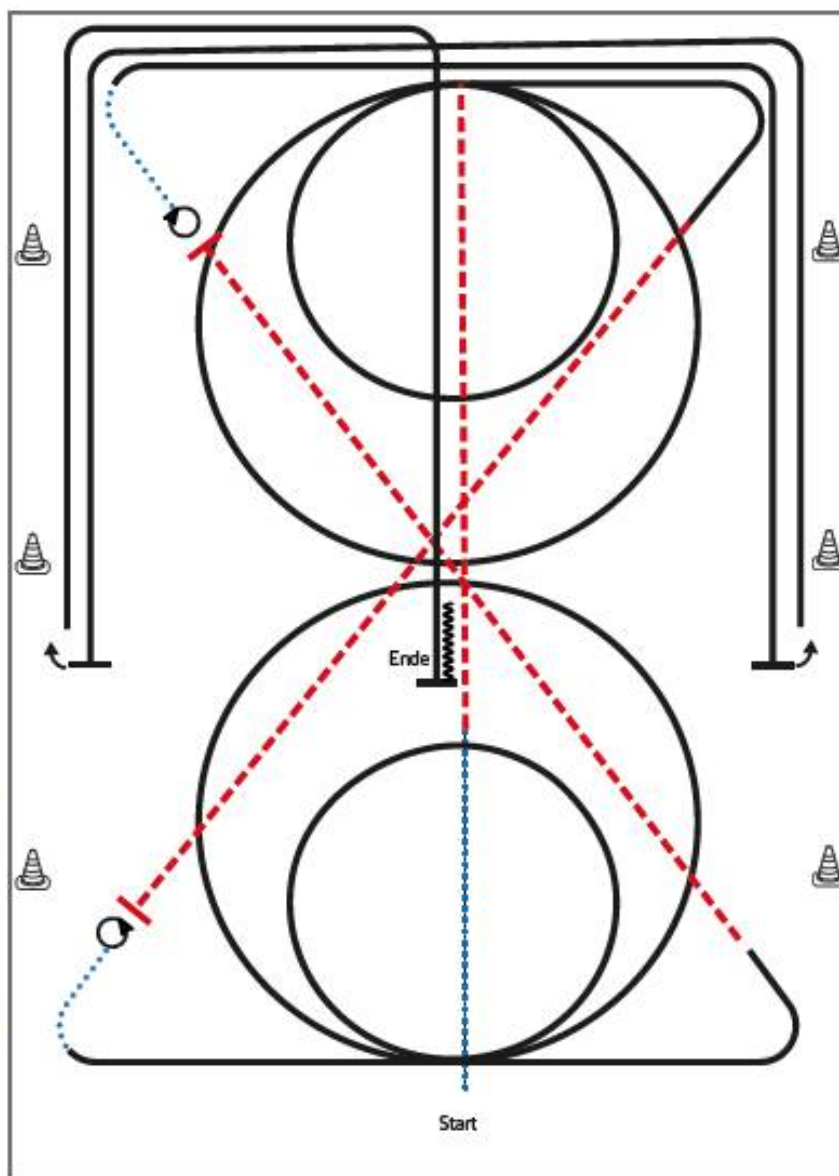
1. Tor, rechte Hand
2. Walk
3. Walk über Poles und Brücke
4. Trot over Poles
5. Linkslope über Pole
6. Extended Trot
7. Stopp, Sidepass
8. Ziehe den Gegenstand in Walk oder Trot eine Volte um die Tonne
9. Trot, Trot over pole
10. Lope right lead over pole
11. Stopp
12. Ground tie, einmal um das Pferd herum laufen
13. Verlasse die Arena zu Fuß

LK 4-5 Ranch Trail





Jungferde Reining Pattern 4 (4j.)



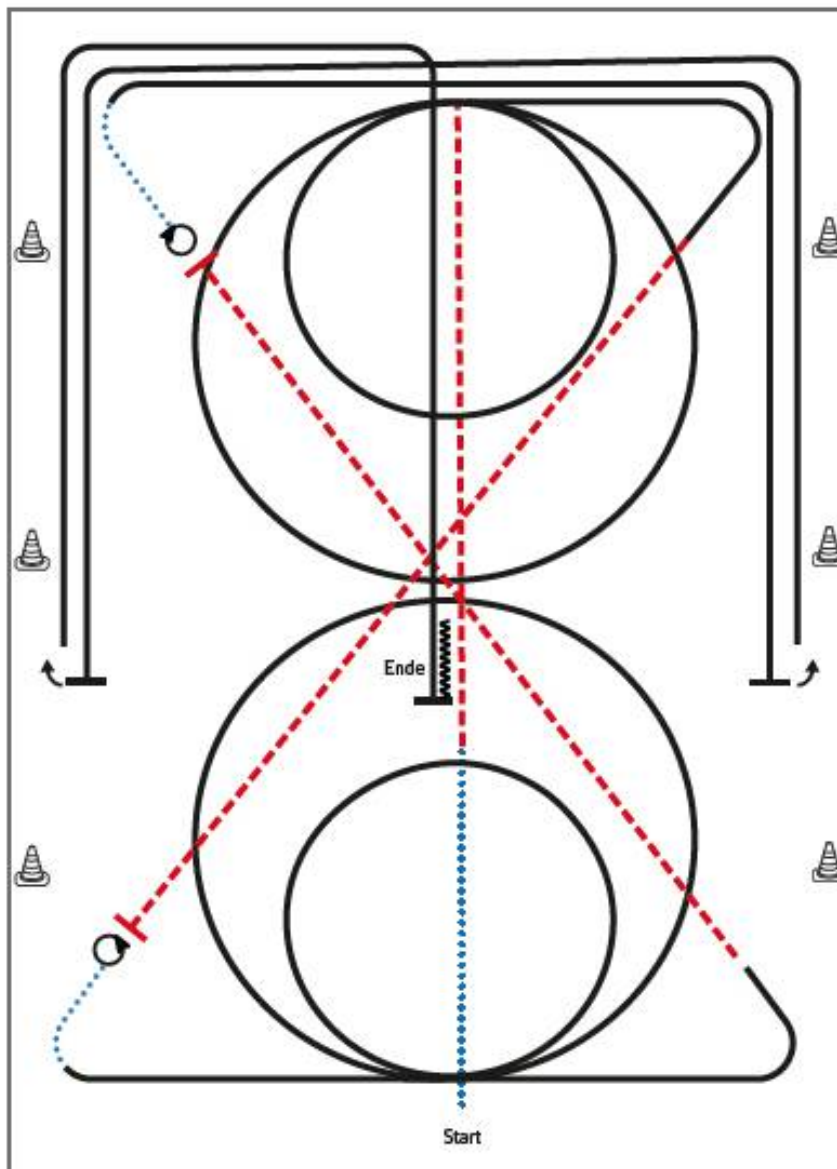
- 1) Schritt, Trab entlang der Mittellinie
- 2) 2 Zirkel Galopp (rechts), 1. groß, 2. klein
- 3) weiter im Galopp, Trab, Stop, 4 Spins links
- 4) Schritt, Galopp (links) 2 Zirkel Galopp (links), 1. groß, 2. klein
- 5) weiter im Galopp, Trab, Stop, 4 Spins rechts
- 6) Schritt, Galopp entlang der langen Seite, Run Down, Sliding Stop mind. 6,00 m von der Bande entfernt hinter dem **Mittelmarker**, Rollback links, kein Verharren
- 7) Run Down entlang der langen Seite, Sliding Stop mind. 6,00 m von der Bande entfernt hinter dem **Mittelmarker**, Rollback rechts, kein Verharren
- 8) Run Down auf der Mittellinie, Sliding Stop hinter dem **Mittelmarker**, Back up mind. 3,00 m, Verharren

Trab	----
Galopp	————
Rückwärts	~~~~~

Der Reiter muss das Kopfstück zur Gebisskontrolle vor dem Richter abnehmen.



Jungferde Reining Pattern 5 (5j.)



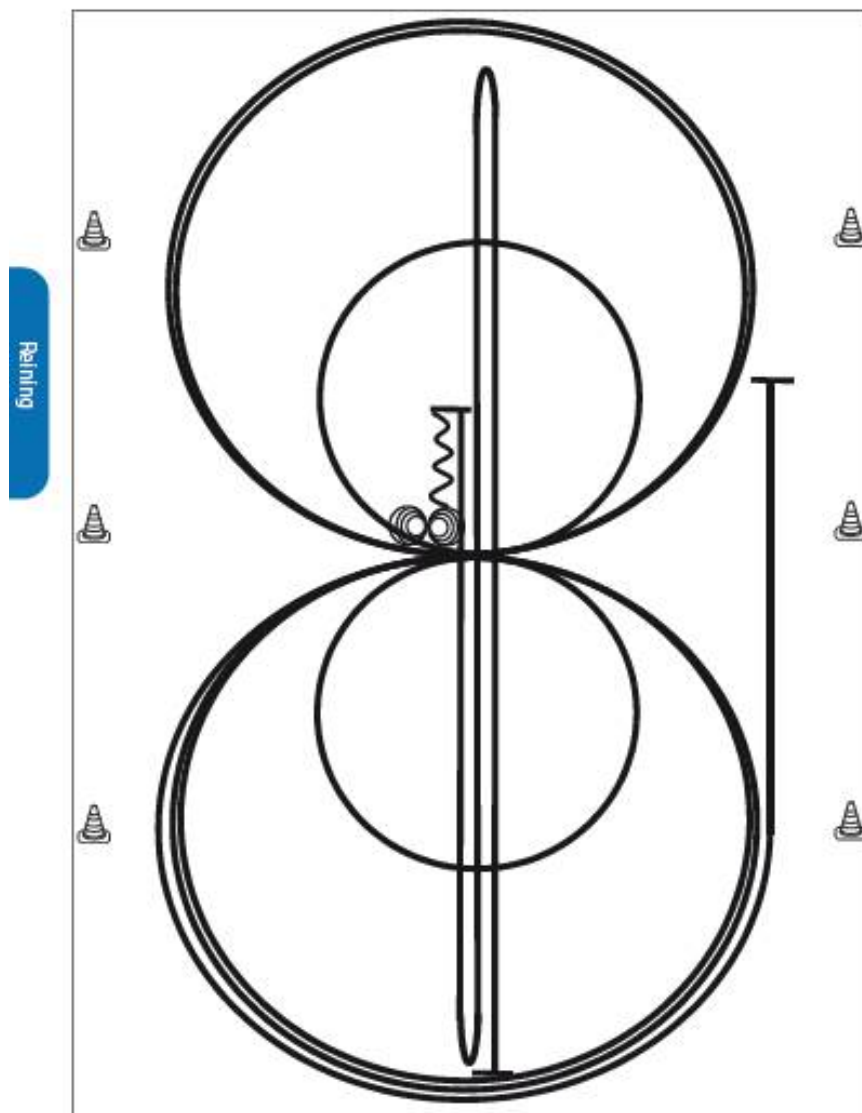
- 1) Schritt, Trab entlang der Mittellinie
- 2) 2 Zirkel Galopp (**rechts**), 1. groß und schnell, 2. **klein** und langsam
- 3) weiter im Galopp, Trab, Stop, 4 Spins **links**
- 4) Schritt, Galopp (**links**) 2 Zirkel Galopp (**links**), 1. groß und schnell, 2. **klein** und langsam
- 5) weiter im Galopp, Trab, Stop, 4 Spins **rechts**
- 6) Schritt, Galopp entlang der langen Seite, Run Down, Sliding Stop mind. 6,00 m von der Bande entfernt hinter dem **Mittelmarker**, Rollback **links**, kein Verharren
- 7) Run Down entlang der langen Seite, Sliding Stop mind. 6,00 m von der Bande entfernt hinter dem **Mittelmarker**, Rollback **rechts**, kein Verharren
- 8) Run Down auf der Mittellinie, Sliding Stop hinter dem **Mittelmarker**, Back up mind. 3,00 m, Verharren

Trab	-----
Galopp	—————
Rückwärts	~~~~~

Der Reiter muss das Kopfstück zur Gebisskontrolle vor dem Richter abnehmen.



Reining Pattern 1

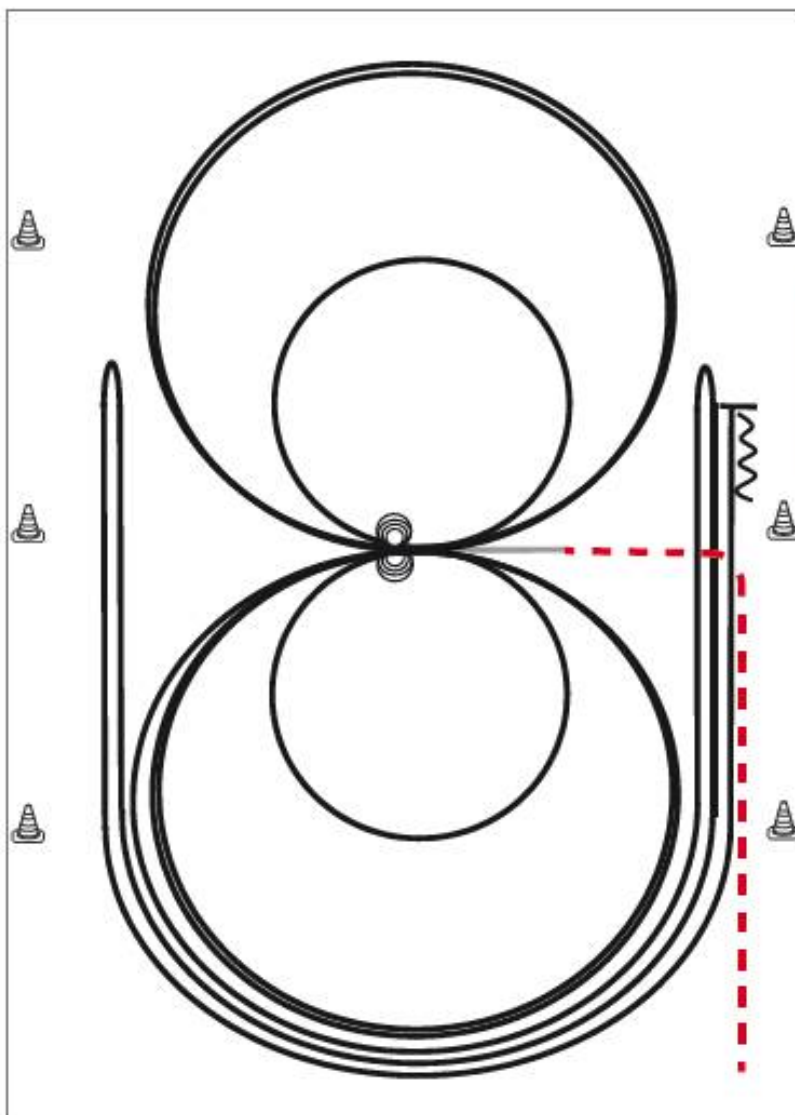


- 1) Run Down auf der Mittellinie, Sliding Stop hinter dem **Endmarker**, Rollback **links**, kein Verharren
 - 2) Run Down auf der Mittellinie, Sliding Stop hinter dem **Endmarker**, Rollback **rechts**, kein Verharren
 - 3) Run Down auf der Mittellinie, Sliding Stop hinter dem **Mittelmarker**, Rückwärtsrichten bis zur Mitte der Bahn oder mind. 3,00 m, Verharren
 - 4) 4 Spins **rechts**, Verharren
 - 5) 4 Spins **links**, Verharren
 - 6) 3 Zirkel Galopp (**links**), 1. groß und schnell, 2. **klein** und langsam, 3. groß und schnell, Galoppwechsel bei X
 - 7) 3 Zirkel Galopp (**rechts**), 1. groß und schnell, 2. **klein** und langsam, 3. groß und schnell, Galoppwechsel bei X
 - 8) Galopp (**links**) auf dem Zirkel, der nicht geschlossen wird, Run Down entlang der langen Seite, Sliding Stop mind. 6,00 m von der Bande entfernt hinter dem **Mittelmarker**, Verharren
- Der Reiter muss das Kopfstück zur Gebisskontrolle vor dem Richter abnehmen.

Trab	---
Galopp	—
Rückwärts	W



Reining Pattern 13



Reining

Im Trab zur Mitte der Bahn. Beginn der Aufgabe aus dem Schritt oder aus dem Stand.

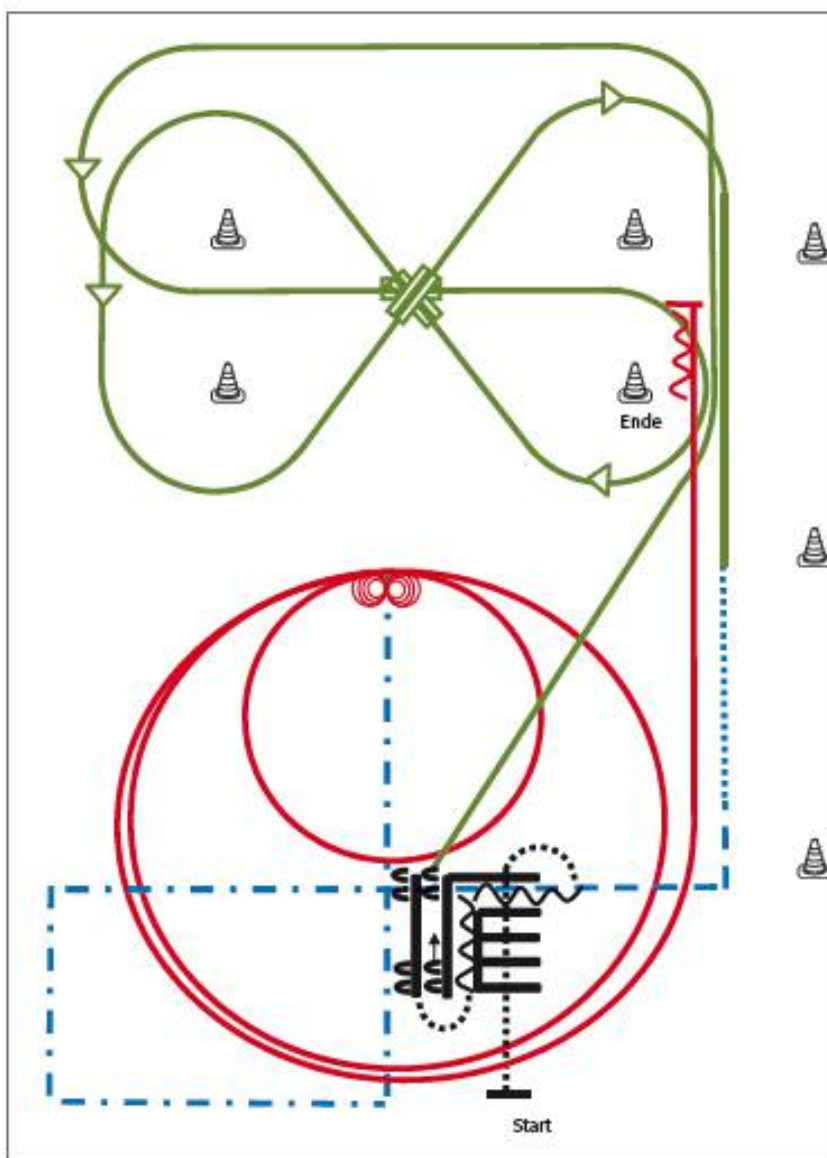
- 1) 2 Zirkel Galopp (**links**), 1. groß und schnell, 2. **klein** und langsam, Stop bei X
- 2) 4 Spins **links**, Verharren
- 3) 2 Zirkel Galopp (**rechts**), 1. groß und schnell, 2. **klein** und langsam, Stop bei X
- 4) 4 Spins **rechts**, Verharren
- 5) 1 Zirkel Galopp (**links**) groß und schnell, Galoppwechsel bei X, 1 Zirkel Galopp (**rechts**) groß und schnell, Galoppwechsel bei X (figure 8)
- 6) Galopp (**links**) auf dem Zirkel, der nicht geschlossen wird, Run Down entlang der langen Seite, Sliding Stop mind. 6,00 m von der Bande entfernt hinter dem **Mittelmarker**, Rollback **rechts**, kein Verharren
- 7) Galopp (**rechts**) auf dem Zirkel, der nicht geschlossen wird, Run Down entlang der langen Seite, Sliding Stop mind. 6,00 m von der Bande entfernt hinter dem **Mittelmarker**, Rollback **links**, kein Verharren
- 8) Galopp (**links**) auf dem Zirkel, der nicht geschlossen wird, Run Down entlang der langen Seite, Sliding Stop mind. 6,00 m von der Bande entfernt hinter dem **Mittelmarker** Rückwärtsrichten mind. 3,00 m Verharren

Trab	---
Galopp	—
Rückwärts	〰〰〰

Q LK 2 / 1 A und B sen Superhorse



Superhorse Pattern 8 (empfohlen für Hallen oder Plätze ab 25X50m)



Superhorse

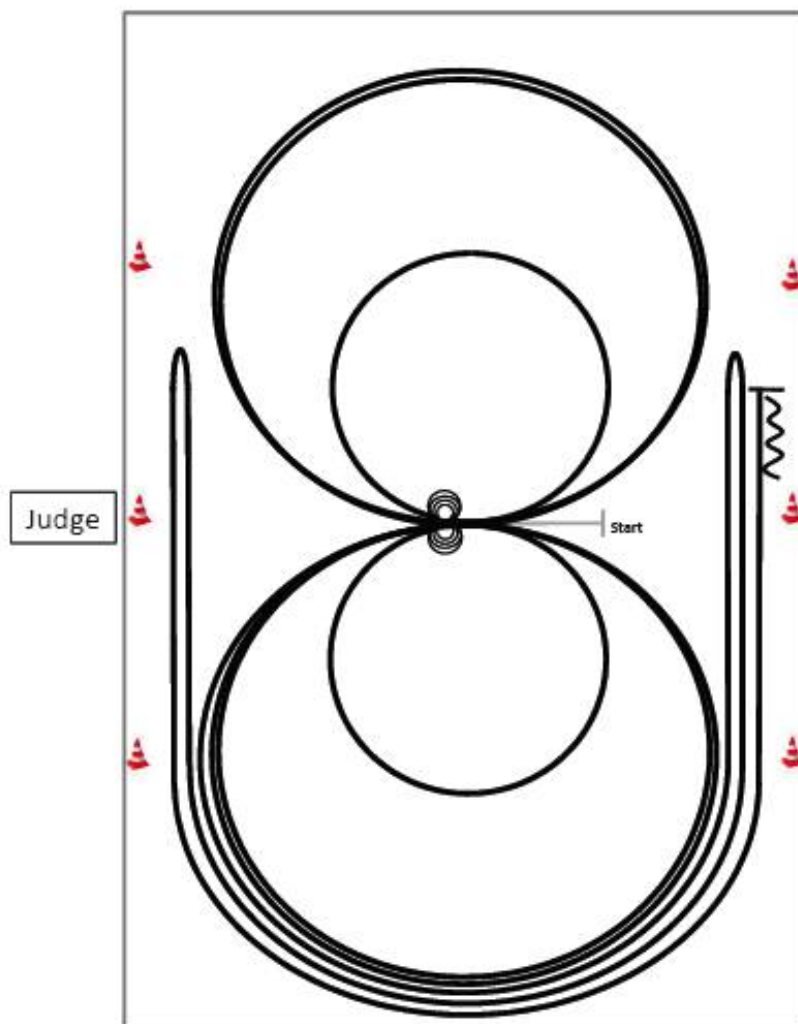
- 1) Walk over (TH)
- 2) Back up (TH)
- 3) Sidepass **rechts** (TH)
- 4) Galoppwechsel mit Seitenwechsel (WR)
- 5) Galoppwechsel mit Seitenwechsel (WR)
- 6) Galoppwechsel mit Seitenwechsel (WR)
- 7) Walk, Trot (RR)
- 8) Trot over (RR)
- 9) Extended Trot Corners, Stop (RR)
- 10) 4 Spins **rechts**, 4 1/4 Spins **links** (RN)
- 11) 2 Zirkel Galopp (**links**), 1. **klein** und langsam, 2. groß und schnell (RN)
- 12) Galopp (**links**) auf dem Zirkel, der nicht geschlossen wird, Run Down entlang der langen Seite, Sliding Stop hinter dem **Mittelmarker**, Rückwärtsrichten mind. 3,00 m, Verharren (RN)

Legenda:

Schritt	-----
Trab	-----
Galopp	-----
Wachsalzone	=====
Rückwärts	~~~~~



Reining Pattern 6



Im Trab zur Mitte der Bahn.

In der YS RN ist das Eintraben zwingend erforderlich.
 Beginn der Aufgabe aus dem Schritt oder aus dem Stand.

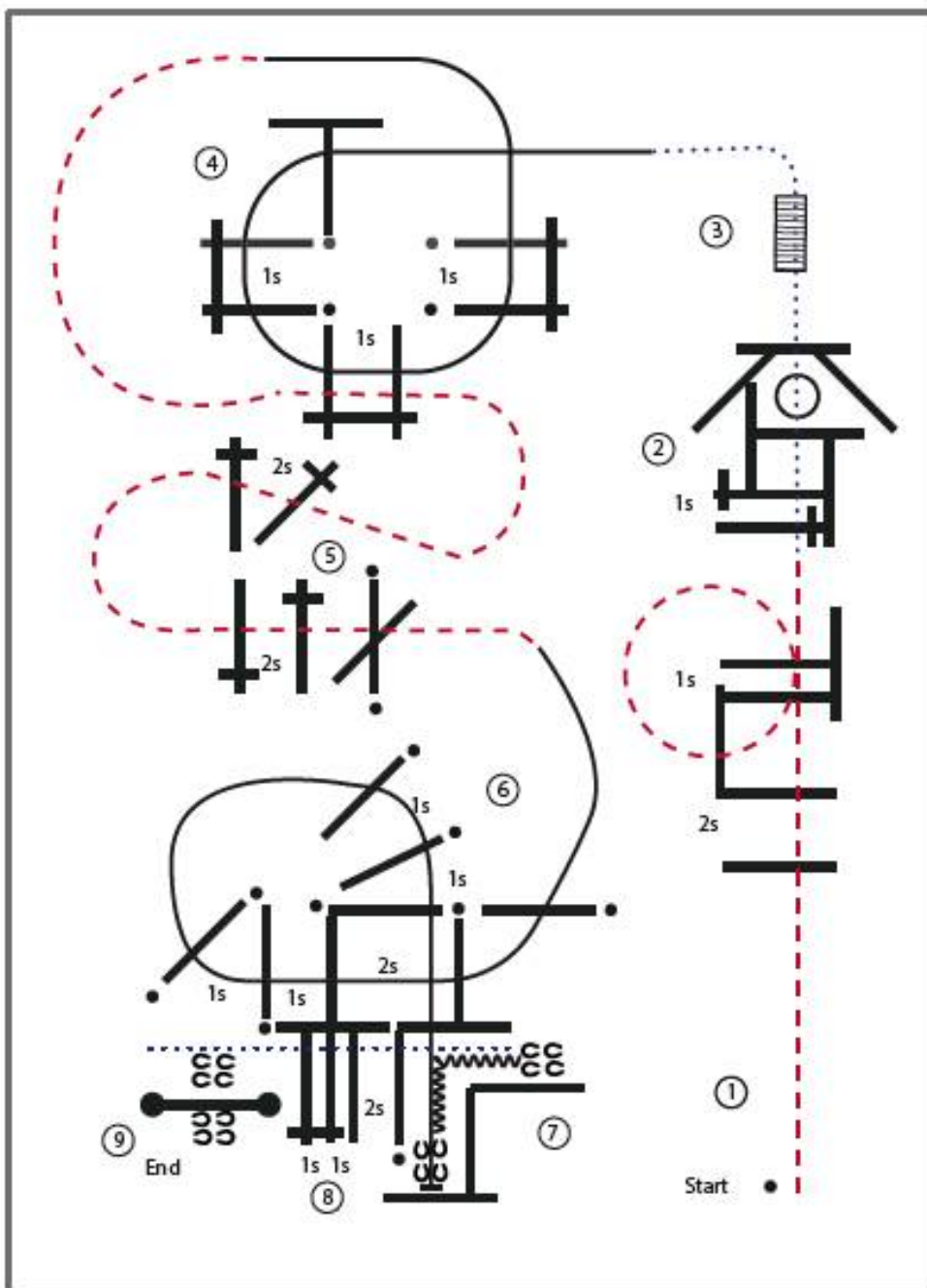


- 1) 4 Spins **rechts**, Verharren
- 2) 4 Spins **links**, Verharren
- 3) 3 Zirkel Galopp (**links**), 1. + 2. groß und schnell, 3. **klein** und langsam, Galoppwechsel bei X
- 4) 3 Zirkel Galopp (**rechts**), 1. + 2. groß und schnell, 3. **klein** und langsam, Galoppwechsel bei X
- 5) Galopp (**links**) auf dem Zirkel, der nicht geschlossen wird, Run Down entlang der langen Seite, Sliding Stop mind. 6,00m von der Bande entfernt hinter dem **Mittelmarker**, Rollback **rechts**, kein Verharren
- 6) Galopp (**rechts**) auf dem Zirkel, der nicht geschlossen wird, Run Down entlang der langen Seite, Sliding Stop mind. 6,00m von der Bande entfernt hinter dem **Mittelmarker**, Rollback **links**, kein Verharren
- 7) Galopp (**links**) auf dem Zirkel, der nicht geschlossen wird, Run Down entlang der langen Seite, Sliding Stop mind. 6,00m von der Bande entfernt hinter dem **Mittelmarker**, Rückwärtsrichten mind. 3,00m, Verharren

Der Reiter muss das Kopfstück zur Gebisskontrolle vor dem Richter abnehmen.

Q LK 2/1 A und B sen Trail

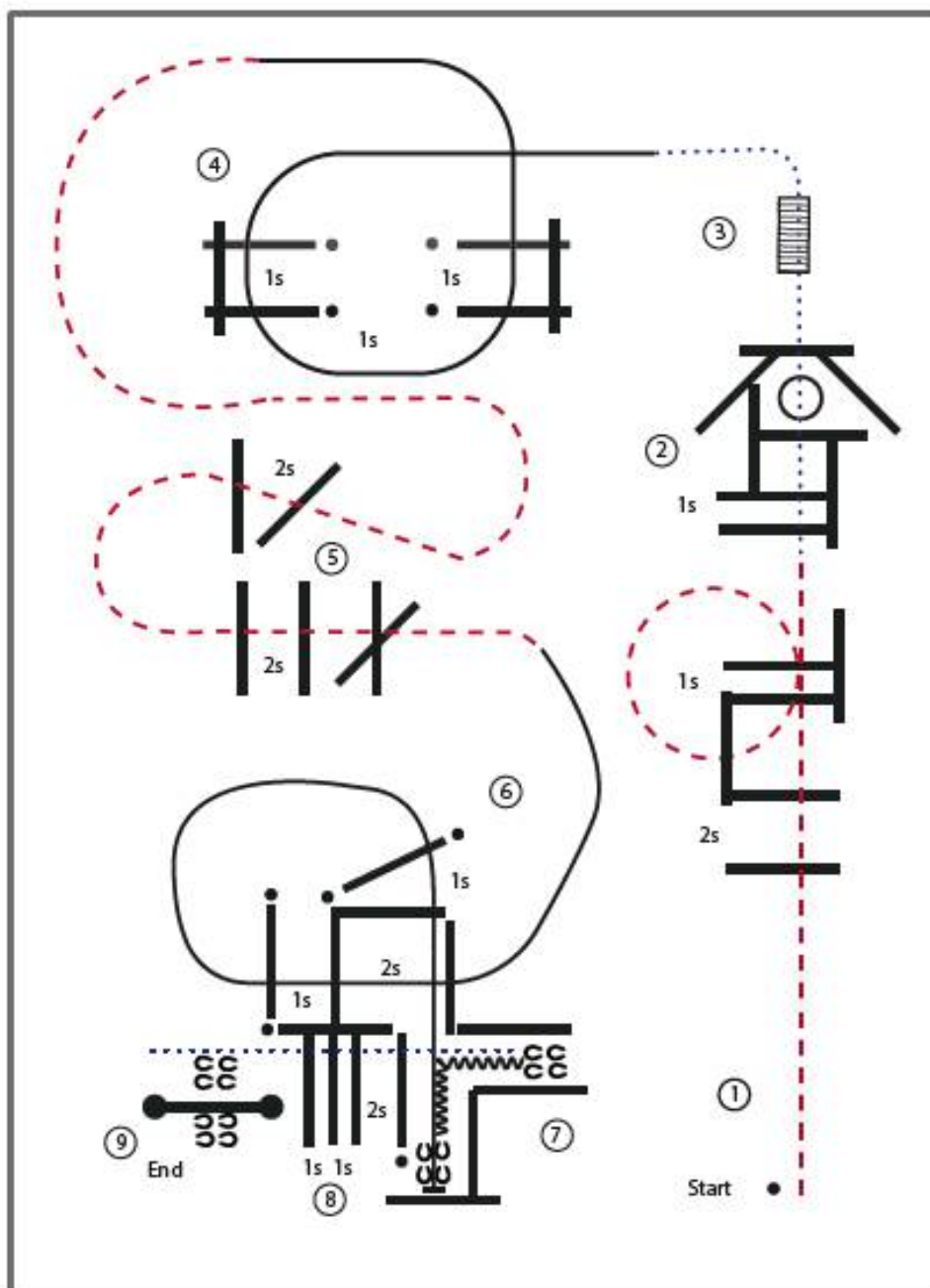
Trail Q LK 1/2 A/B Arenagröße min. 25x50 Meter



- 1) JOG OVERS
- 2) WALK OVERS THRU BOX, 360° RIGHT OR LEFT IN TRIANGLE, WALK OVER
- 3) WALK ON/OFF BRIDGE
- 4) LL LOPE OVERS
- 5) JOG SERPENTINE OVER X
- 6) RL LOPE OVERS INTO CHUTE, STOP
- 7) BACK L INTO CHUTE
- 8) WALK OVERS
- 9) STOP AT GATE, LH GATE
 IM WALK DIE ARENA VERLASSEN

Q LK 2/1 A Jun Trail

Trail Junior LK 1/2 A/B Arenagröße min. 25x50 Meter



- 1) JOG OVERS
 - 2) WALK OVERS THRU BOX, 360° RIGHT OR LEFT IN TRIANGLE, WALK OVER
 - 3) WALK ON/OFF BRIDGE
 - 4) LL LOPE OVERS
 - 5) JOG SERPENTINE OVER X
 - 6) RL LOPE OVERSN INTO CHUTE, STOP
 - 7) BACK L INTO CHUTE
 - 8) WALK OVERS
 - 9) STOP AT GATE, LH GATE
- IM WALK DIE ARENA VERLASSEN



Erste Westernreiter Union
Deutschland e.V.

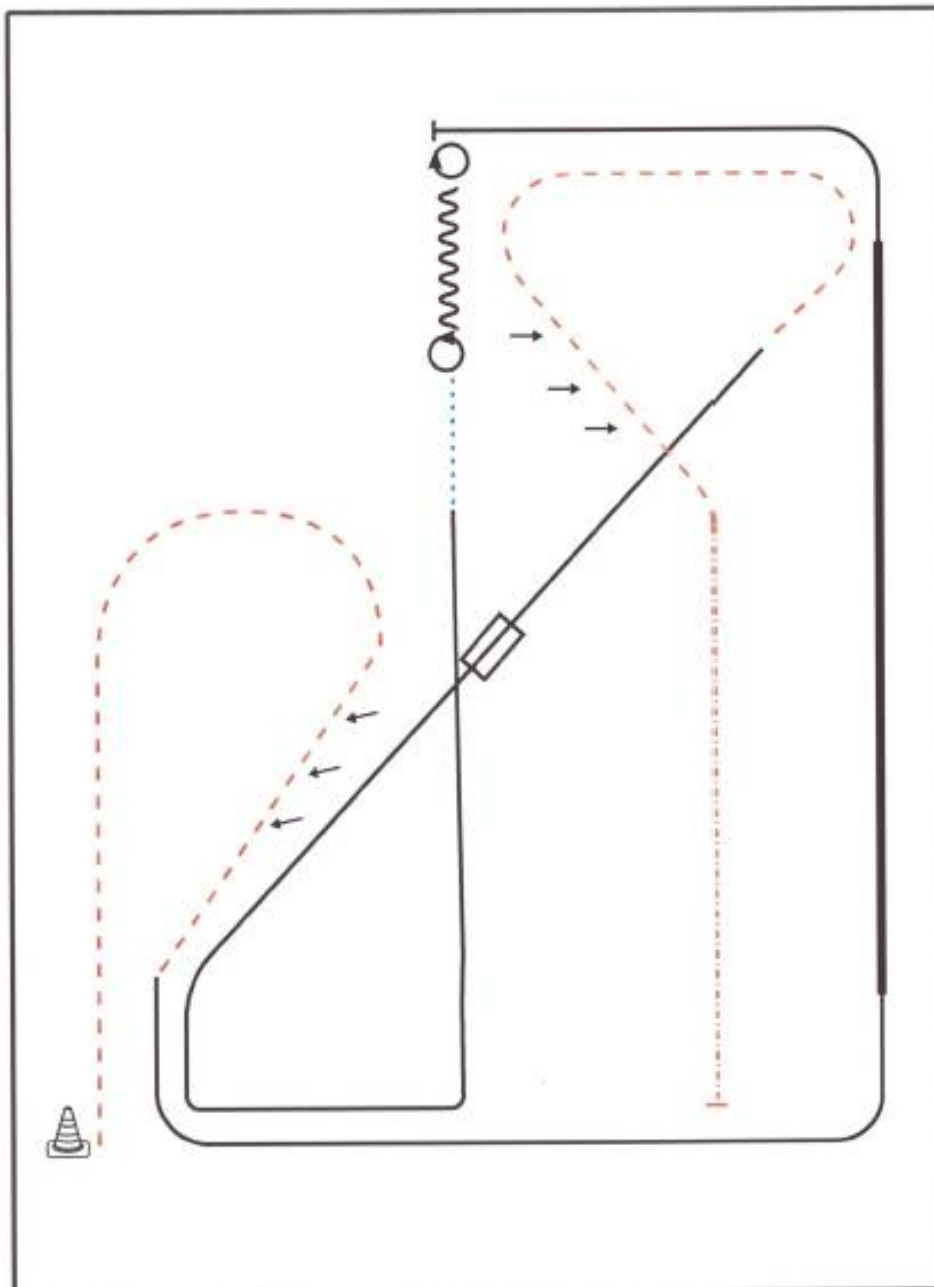
AQ-C Turnier Weisenheim am Sand

Qualifikationsturnier zur German Open 2023
27. Bis 29. Mai 2023

Pattern
Showarena

29.05.2023

#42 Western Horsemanship Q LK 1/2 A/B



BE READY AT MARKER

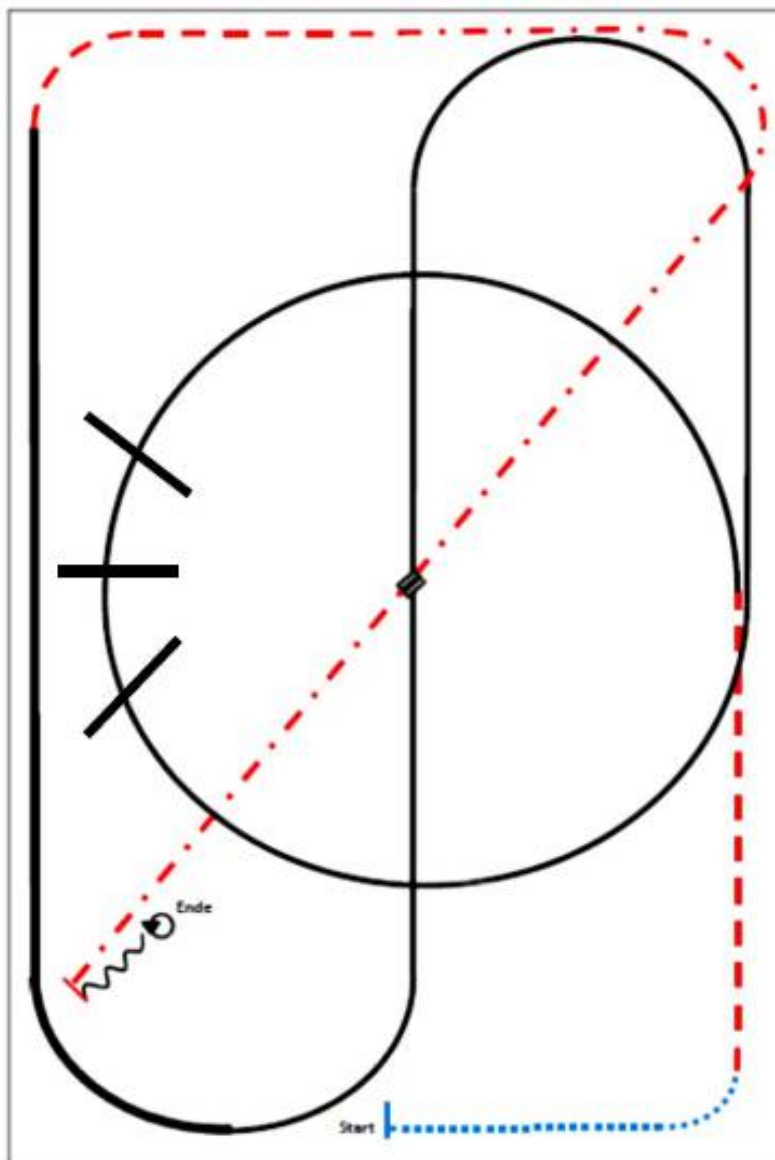
- 1) JOG, TWO TRACK RIGHT
- 2) LOPE LL
- 3) EXTENDED LOPE LL, COLLECTED LOPE LL
- 4) STOP, TURN 450° RIGHT
- 5) BACK UP (AT LEAST ONE HORSE LENGTH)
- 6) TURN 540° LEFT
- 7) WALK, LOPE RL CORNERS
- 8) CHANGE LEADS (SIMPLE OR FLYING)
- 9) JOG, TWO TRACK LEFT
- 10) EXTENDED JOG, STOP

Walk (Schritt)
extended walk
Trot/Log (Trot)
extended trot
Lope (Galopp)
Extended Lope
Back Up (Rückwärtsrichten)	~~~~~
Lead Change (Galoppwechsel)	~~~~~
Turn	○

Pattern Ranch Riding #15/LO - Qjun. LK 1/2



Arenagröße:
 Mind. 20 x 40 m

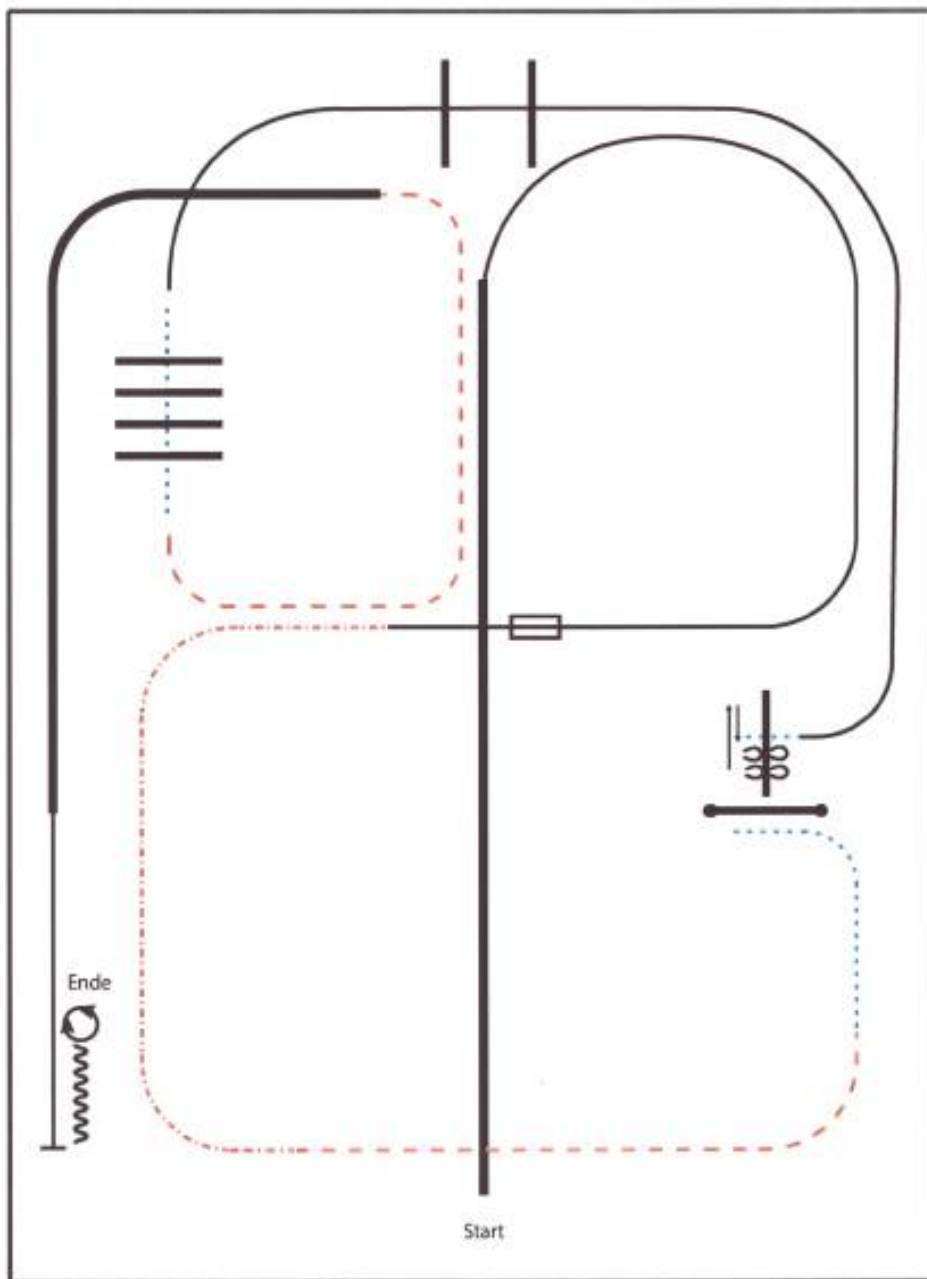


- (1) Walk
- (2) Trot
- (3) Zirkel Linksgalopp, Lope over
- (4) Galoppwechsel in der Mitte der Arena (fliegend oder einfach)
- (5) Rechtsgalopp
- (6) Extended Lope
- (7) Trot
- (8) Extended Trot
- (9) Stop, Back up
- (10) 360° Turns (beide Richtungen)

	Back
	Lope
	Ext. Lope
	Trot
	Ext. Trot
	Walk
	Lead change flying/simple

Q LK 2/1 A und B sen Ranch Riding

#8 LO Ranch Riding Q sen. LK 1/2 Arenagröße min. 20 x 40 Meter



- 1) EXTENDED LOPE RL
- 2) LOPE RL
- 3) CHANGE LEADS (SIMPLE OR FLYING), LOPE LL
- 4) EXTENDED TROT
- 5) TROT
- 6) WALK
- 7) GATE (PUSH RIGHT HAND)
- 8) SIDEPASS LEFT, SIDEPASS RIGHT HALF WAY
- 9) WALK OVER, LOPE LL, LOPE OVER
- 10) WALK OVER
- 11) TROT
- 12) EXTENDED LOPE LL, LOPE LL
- 13) STOP, BACK UP
- 14) 360° TURNS (EACH DIRECTION)

Walk (Schritt)
extended Walk
Trot/Log (Trot)
Extended Trot
Lope (Galopp)
Extended Lope
Back Up (Rückwärtschritt)	~~~~~
Lead Change (Galoopwechsel)	□
Turn	○